

Министерство цифрового развития, связи и массовых коммуникаций Российской Федерации  
Федеральное государственное бюджетное образовательное учреждение высшего образования  
«Сибирский государственный университет телекоммуникаций и информатики» (СибГУТИ)  
Уральский технический институт связи и информатики (филиал) в г. Екатеринбурге  
(УрТИСИ СибГУТИ)



## **РАБОЧАЯ ПРОГРАММА ДИСЦИПЛИНЫ**

### **Б1.В.12 Искусственный интеллект и машинное обучение**

Направление подготовки / специальность: **11.03.02 «Инфокоммуникационные технологии и системы связи»**

Направленность (профиль) /специализация: **Программирование и администрирование систем связи**

Форма обучения: **очная**

Год набора: **2026**

Министерство цифрового развития, связи и массовых коммуникаций Российской Федерации  
Федеральное государственное бюджетное образовательное учреждение высшего образования  
«Сибирский государственный университет телекоммуникаций и информатики» (СибГУТИ)  
Уральский технический институт связи и информатики (филиал) в г. Екатеринбурге  
(УрТИСИ СибГУТИ)

УТВЕРЖДАЮ  
директор УрТИСИ СибГУТИ  
Минина Е.А.  
«\_\_\_» \_\_\_\_\_ 2025 г.

## **РАБОЧАЯ ПРОГРАММА ДИСЦИПЛИНЫ**

### **Б1.В.12 Искусственный интеллект и машинное обучение**

Направление подготовки / специальность: **11.03.02 «Инфокоммуникационные технологии и системы связи»**


Направленность (профиль) /специализация: **Программирование и администрирование систем связи**

Форма обучения: **очная**


Год набора: 2026

Екатеринбург, 2025

Разработчик (-и) рабочей программы:  
Старший преподаватель


  
\_\_\_\_\_ / А.Е. Каменсков /  
подпись

Доцент


  
\_\_\_\_\_ / Д.В. Кусайкин /  
подпись

Утверждена на заседании кафедры информационных систем и технологий (ИСТ) протокол от 27.11.2025 г. № 3


Заведующий кафедрой ИСТ

  
\_\_\_\_\_ / Д.И. Бурумбаев /  
подпись

Согласовано:  
Заведующий выпускающей кафедрой


  
\_\_\_\_\_ / Н.В. Будылдина /  
подпись

Ответственный по ОПОП

  
\_\_\_\_\_ / Н.В. Будылдина /  
подпись

Основная и дополнительная литература, указанная в п.6 рабочей программы, имеется в наличии в библиотеке института и ЭБС.

Заведующий библиотекой

  
\_\_\_\_\_ / С.Г. Торбенко /  
подпись

Разработчик (-и) рабочей программы:  
Старший преподаватель

\_\_\_\_\_ / А.Е. Каменсков /  
подпись

Доцент

\_\_\_\_\_ / Д.В.Кусайкин /  
подпись

Утверждена на заседании кафедры информационных систем и технологий (ИСТ) протокол от 27.11.2025 г. № 3

Заведующий кафедрой ИСТ

\_\_\_\_\_ / Д.И. Бурумбаев /  
подпись

Согласовано:

Заведующий выпускающей кафедрой

\_\_\_\_\_ / Н.В. Будылдина /  
подпись

Ответственный по ОПОП

\_\_\_\_\_ / Н.В. Будылдина /  
подпись

Основная и дополнительная литература, указанная в п.6 рабочей программы, имеется в наличии в библиотеке института и ЭБС.

Заведующий библиотекой

\_\_\_\_\_ / С.Г. Торбенко /  
подпись

## 1. МЕСТО ДИСЦИПЛИНЫ В СТРУКТУРЕ ОБРАЗОВАТЕЛЬНОЙ ПРОГРАММЫ

Дисциплина Б1.В.12 Искусственный интеллект и машинное обучение относится к части, формируемой участниками образовательных отношений образовательной программы.

ПК- 4 Способен проводить настройку стационарного оборудования и корректировать схему организации связи	
Предшествующие дисциплины и практики	Б1.О.06 Информатика Б1.О.10 Системы автоматизированного проектирования 3D Б1.В.02 Системы слаботочных сетей и цифровых услуг Б1.В.07 Основы работы с Unix-подобными операционными системами Б1.В.08 Программирование на языке C/C++ для телекоммуникаций Б2.О.01(У) Учебная (ознакомительная) практика
Дисциплины и практики, изучаемые одновременно с данной дисциплиной	Б1.О.18 Компьютерное моделирование Б1.В.15 Архитектура и программирование микроконтроллеров
Последующие дисциплины и практики	Б1.В.17 Программное обеспечение сетевых устройств Б1.В.18 Корпоративные и виртуальные сети Б1.В.19 Сетевое и системное администрирование Б1.В.21 Мультисервисные сети и протоколы Б1.В.21 Мультисервисные сети и протоколы Б1.В.ДВ.01.01 Проектирование пакетных радиосетей Б3.01(Д) Выполнение и защита выпускной квалификационной работы

Дисциплина может реализовываться с применением дистанционных образовательных технологий.

## 2. ТРЕБОВАНИЯ К РЕЗУЛЬТАТАМ ОСВОЕНИЯ ДИСЦИПЛИНЫ

В результате освоения дисциплины обучающийся должен демонстрировать результаты обучения, которые соотнесены с индикаторами достижения компетенций:

Код и наименование индикатора достижения компетенций	Результаты обучения по дисциплине
ПК- 4 Способен проводить настройку станционного оборудования и корректировать схему организации связи	
ПК-4.1 Умеет выполнять работы по изменению конфигурации оборудования телекоммуникационных систем связи	<p>Знает типы машинного обучения, алгоритмы, метрики и примеры применения, кластеризацию данных для группировки объектов, основы и структура искусственных нейронных сетей.</p> <p>Умеет выполнять работы по изменению конфигурации оборудования телекоммуникационных систем связи.</p> <p>Владеет навыками настройки станционного оборудования.</p>

## 3. ОБЪЁМ ДИСЦИПЛИНЫ

Общая трудоемкость дисциплины составляет 2 зачетных единиц.

Дисциплина изучается:

по очной форме обучения – в 5 семестре

Форма промежуточной аттестации по дисциплине – зачет

### 3.1 Очная форма обучения (О)

Виды учебной работы	Всего часов	Семестр	
		5	
<b>Аудиторная работа (всего)</b>	<b>34</b>	<b>34</b>	
Лекции (ЛК)	10	10	
Лабораторные работы (ЛР)	-	-	
Практические занятия (ПЗ)	24	24	
В том числе в интерактивной форме	6	6	
<b>Самостоятельная работа (всего)</b>	<b>29</b>	<b>29</b>	
Работа над конспектами лекций	10	10	
Подготовка к практическим занятиям	19	19	
<b>Контроль (всего)</b>	<b>9</b>	<b>9</b>	
Подготовка к сдаче зачета	7	7	
Сдача зачета	2	2	
<b>Общая трудоемкость дисциплины</b>	<b>72</b>	<b>72</b>	

## 4. СОДЕРЖАНИЕ ДИСЦИПЛИНЫ ПО ВИДАМ УЧЕБНЫХ ЗАНЯТИЙ

### 4.1 Содержание лекционных занятий

№ раздела дисциплины	Наименование лекционных тем (разделов) дисциплины и их содержание	Объем в часах
		0
1	<b>Введение в машинное обучение и искусственный интеллект.</b> Определение машинного обучения и искусственного интеллекта. Роль и применения в современном мире	2
2	<b>Типы машинного обучения.</b> Обзор основных типов: обучение с учителем, обучение без учителя, обучение с подкреплением. Примеры задач для каждого типа обучения.	2
3	<b>Обучение с учителем: классификация и регрессия.</b> Обучение моделей для задач классификации и регрессии. Алгоритмы, метрики и примеры применения.	2
4	<b>Обучение без учителя: кластеризация и снижение размерности.</b> Кластеризация данных для группировки объектов. Снижение размерности данных для упрощения анализа.	2
5	<b>Искусственные нейронные сети.</b> Основы и структура искусственных нейронных сетей. Глубокое обучение и сверточные нейронные сети.	2
<b>ВСЕГО</b>		<b>10</b>

## 4.2 Содержание практических занятий

№ п/п	№ раздела дисциплины	Наименование практических занятий	Объем в часах
			О
1	1	Введение в ML и настройка среды	2
2	1	Типы обучения и сквозной проект	2
3	2	Линейная регрессия (Регрессия)	2
4	2	Логистическая регрессия (Классификация)	2
5	2	Деревья решений и ансамбли	2
6	2	Кросс-валидация и подбор гиперпараметров	2
7	4	Кластеризация: K-Means	2
8	4	Иерархическая кластеризация и DBSCAN	2
9	4	Снижение размерности (PCA)	2
10	5	Однослойный перцептрон и Keras/TensorFlow	2
11	5	Глубокое обучение и регуляризация	2
12	5	Сверточные нейронные сети (CNN)	2
<b>ВСЕГО</b>			<b>24</b>

## 5. ПЕРЕЧЕНЬ ИННОВАЦИОННЫХ ФОРМ УЧЕБНЫХ ЗАНЯТИЙ

№ п/п	Тема	Объем в часах	Вид учебных занятий	Используемые инновационные формы занятий
		О		
1	Типы машинного обучения	2	лекции	Мозговой штурм
2	Линейная регрессия (Регрессия)	2	Практически е занятия	Анализ конкретных ситуаций
3	Деревья решений и ансамбли	2	Практически е занятия	Анализ конкретных ситуаций
<b>ВСЕГО</b>		<b>6</b>		

## 6. ПЕРЕЧЕНЬ УЧЕБНЫХ ЗАНЯТИЙ, РЕАЛИЗУЮЩИХ ПРАКТИЧЕСКУЮ ПОДГОТОВКУ

Планом не предусмотрено

## 7 УЧЕБНО-МЕТОДИЧЕСКОЕ И ИНФОРМАЦИОННОЕ ОБЕСПЕЧЕНИЕ ПО ДИСЦИПЛИНЕ

### 7.1 Список основной литературы

1. Стюарт Рассел, Питер Норвиг Искусственный интеллект: современный подход – Санкт-Петербург: Вильямс, 2017 г. – 169 с.
2. Ян Гудфеллоу, Yoshua Bengio, Aaron Courville Глубокое обучение – Москва: MIT Press, 2016 г. – 73 с.
3. Чуенг-Мин Ли, Ай-Хуа Хуанг Прикладной машинное обучение – Санкт Петербург: Вайли, 2018 г. – 148 с.

### 7.2 Список дополнительной литературы

1. Эберхард Куфельд Введение в машинное обучение с примерами в R – Москва: ДМК, 2014 г. – 56 с.
2. Джошуа Грин Машинное обучение: новый уровень измерения человеческих способностей – Архангельск: Манинг, 2016 г. – 170 с.
3. О’Рейли, Майкл Вольф Нейронные сети и глубокое обучение – Санкт-Петербург: ДМК, 2015 г. – 178 с.

### 7.3 Информационное обеспечение (в т.ч. интернет- ресурсы).

- 1 Единая электронная образовательная среда института: URL: <http://aup.uisi.ru>
- 2 Журнал «Электросвязь». [Электронный ресурс] – Режим доступа: <http://www.elsv.ru/>.
- 3 Журнал «Вестник связи». [Электронный ресурс] – Режим доступа: <http://www.vestnik-sviaz.ru/>.
- 4 Научная электронная библиотека eLibrary. [Электронный ресурс] – Режим доступа: <http://www.elibrary.ru>.
5. Электронно-библиотечная система «IPR SMART» —(<http://www.iprbookshop.ru/>, доступ по паролю)
6. Полнотекстовая база данных УМП СибГУТИ — Режим доступа: ([https://ellib.sibsutis.ru/cgi-bin/irbis64r\\_plus/irbis\\_webcgi.exe?Z21ID=GUEST&C21COM=F&I21DBN=ELLIB\\_FULLTEXT&P21DBN=ELLIB](https://ellib.sibsutis.ru/cgi-bin/irbis64r_plus/irbis_webcgi.exe?Z21ID=GUEST&C21COM=F&I21DBN=ELLIB_FULLTEXT&P21DBN=ELLIB), доступ по логину- паролю)
7. Полнотекстовая база данных ПГУТИ — Режим доступа: ([https://ellib.sibsutis.ru/cgi-bin/irbis64r\\_plus/irbis\\_webcgi.exe?Z21ID=GUEST&C21COM=F&I21DBN=PGUTI\\_FULLTEXT&P21DBN=PGUTI](https://ellib.sibsutis.ru/cgi-bin/irbis64r_plus/irbis_webcgi.exe?Z21ID=GUEST&C21COM=F&I21DBN=PGUTI_FULLTEXT&P21DBN=PGUTI), доступ по паролю)
8. Архивы иностранных научных журналов на платформе НЭИКОН — Режим доступа: (<http://arch.neicon.ru/>, свободный доступ с ПК вуза – доступ по IP-адресу)

## 8 МАТЕРИАЛЬНО-ТЕХНИЧЕСКОЕ ОБЕСПЕЧЕНИЕ ДИСЦИПЛИНЫ И ТРЕБУЕМОЕ ПРОГРАММНОЕ ОБЕСПЕЧЕНИЕ

Наименование аудиторий, кабинетов, лабораторий	Вид занятий	Оборудование, программное обеспечение
Учебная аудитория для проведения занятий лекционного типа	лекционные занятия	<p>Комплект специализированной учебной мебели (столы и стулья - рабочие места обучающихся и преподавателя), доска аудиторная; персональный компьютер, проектор, кран для проектора; выход в Интернет и доступ в электронную информационно-образовательную среду организации.</p> <p>Программное обеспечение: операционная система семейства Linux (свободно распространяемая, лицензия GNU GPL); средства просмотра файлов формата PDF (входит в комплект дистрибутива операционной системы); офисный пакет Apache OpenOffice (свободно распространяемый, лицензия Apache 2.0 License, <a href="http://www.openoffice.org/ru/">http://www.openoffice.org/ru/</a>); Google Chrome, Foxit PDF Reader, PDF24, FastStone, VLC, 7zip, Kaspersky Endpoint Security, МойОфис.</p>
Учебная аудитория для проведения практических занятий	практические занятия	<p>Комплект специализированной учебной мебели (столы и стулья – рабочие места обучающихся и преподавателя), доска аудиторная, персональные компьютеры; лабораторное оборудование: ПК DEXP Atlas H370; телевизор LED 42" LG 42LN570V; выход в Интернет и доступ в электронную информационно-образовательную среду организации, в том числе с рабочих мест обучающихся.</p> <p>Программное обеспечение: Kaspersky Endpoint Security; Google Chrome; PDF24; Foxit PDF Reader; FastStone; VLC; 7ZIP; МойОфис; Android Studio; AnyLogic Education; Arduino IDE; Eclipse; Eclipse; Консультант+; Beekeeper Studio; DjVU Reader; DosBox; GNS3 (Graphical Network Simulator); GPSS World Core (Студенческая версия); GPSS Studio; SMathStudio; VirtualBox; Компас 3D; InkScape; Multisim. IntelliJIDEA; OpenJDK; Krita; LISP; MicroSIP; MongoDB Compass; Mozilla Firefox; MySQL Server; MySQL Workbench; Node.js; Notepad++; Postman; PostgreSQL; PuTTY; PyCharm Community; QT Designer; Ramus;</p>

		Scilab; Microsoft SSMS; Sublime Text; Teams; VirtualBox; Virtual Studio; Visual Studio Code; WampServer; WinDjView; WireShark; NanoCAD +; XAMPP; FileZilla; Blender; операционная система Linux (свободно распространяемая, лицензия GNU GPL).
Учебная аудитория для проведения групповых и индивидуальных консультаций	консультации	<p>Комплект специализированной учебной мебели (столы и стулья – рабочие места обучающихся и преподавателя), доска аудиторная, персональные компьютеры; лабораторное оборудование: ПК DEXP Atlas H370; телевизор LED 42" LG 42LN570V; выход в Интернет и доступ в электронную информационно-образовательную среду организации, в том числе с рабочих мест обучающихся.</p> <p>Программное обеспечение: Kaspersky Endpoint Security; Google Chrome; PDF24; Foxit PDF Reader; FastStone; VLC; 7ZIP; МойОфис; Android Studio; AnyLogic Education; Arduino IDE; Eclipse; Eclipse; Консультант+; Beekeeper Studio; DjVU Reader; DosBox; GNS3 (Graphical Network Simulator); GPSS World Core (Студенческая версия); GPSS Studio; SMathStudio; VirtualBox; Компас 3D; InkScape; Multisim. IntelliJIDEA; OpenJDK; Krita; LISP; MicroSIP; MongoDB Compass; Mozilla Firefox; MySQL Server; MySQL Workbench; Node.js; Notepad++; Postman; PostgreSQL; PuTTY; PyCharm Community; QT Designer; Ramus; Scilab; Microsoft SSMS; Sublime Text; Teams; VirtualBox; Virtual Studio; Visual Studio Code; WampServer; WinDjView; WireShark; NanoCAD +; XAMPP; FileZilla; Blender; операционная система Linux (свободно распространяемая, лицензия GNU GPL).</p>
Помещение для самостоятельной работы	самостоятельная работа	<p>Комплект специальной учебной мебели (столы и стулья – рабочие места обучающихся и преподавателя), магнитно-маркерная доска; лабораторное оборудование: компьютер в комплекте AMD Athlon II X3 450 AM3; телевизор LED 42" LG 42LN570V; выход в Интернет и доступ в электронную информационно-образовательную среду организации, в том числе с рабочих мест обучающихся.</p> <p>Программное обеспечение: Kaspersky Endpoint Security; Google Chrome; PDF24; Foxit PDF Reader; FastStone; VLC; 7ZIP; МойОфис; AnyLogic Education; Arduino IDE; Eclipse; Eclipse; Beekeeper Studio; DjVU</p>

		<p>Reader; DosBox; GNS3 (Graphical Network Simulator); GPSS World Core (Студенческая версия); GPSS Studio; SMathStudio; VirtualBox; InkScape; IntelliJIDEA; OpenJDK; Krita; LISP; MicroSIP; MongoDB Compass; Mozilla Firefox; MySQL Server; Node.js; Notepad++; Postman; PostgreSQL; PuTTY; PyCharm Community; QT Designer; Ramus; Scilab; Microsoft SSMS; Sublime Text; Teams; VirtualBox; Virtual Studio; Visual Studio Code; WampServer; WinDjView; WireShark; NanoCAD +; XAMPP; FileZilla; Blender; Операционная система Linux (свободно распространяемая, лицензия GNU GPL).</p>
--	--	---

## **9. МЕТОДИЧЕСКИЕ УКАЗАНИЯ ДЛЯ ОБУЧАЮЩИХСЯ ПО ОСВОЕНИЮ ДИСЦИПЛИН**

### **9.1 Подготовка к лекционным, практическим занятиям**

#### **9.1.1 Подготовка к лекциям**

На лекциях необходимо вести конспектирование учебного материала, обращать внимание на категории, формулировки, раскрывающие содержание научных явлений и процессов, научные выводы и практические рекомендации.

Конспектирование лекций – сложный вид аудиторной работы, предполагающий интенсивную умственную деятельность студента. Целесообразно сначала понять основную мысль, излагаемую лектором, а затем записать ее. Желательно оставлять поля, на которых при самостоятельной работе с конспектом можно сделать дополнительные записи и отметить непонятные вопросы.

Конспект лекции лучше подразделять на пункты в соответствии с вопросами плана лекции, предложенными преподавателем. Следует обращать внимание на акценты, выводы, которые делает лектор, отмечая наиболее важные моменты в лекционном материале.

Во время лекции можно задавать преподавателю уточняющие вопросы с целью освоения теоретических положений, разрешения спорных вопросов.

#### **9.1.2 Подготовка к практическим занятиям**

Подготовку к практическим занятиям следует начинать с ознакомления плана практического занятия, который отражает содержание предложенной темы. Изучение вопросов плана основывается на проработке текущего материала лекции, а затем изучении основной и дополнительной литературы. Новые понятия по изучаемой теме необходимо выучить и внести в глоссарий, который целесообразно вести с самого начала изучения курса.

Результат такой работы должен проявиться в способности студента свободно ответить на теоретические вопросы практикума,

### **9.2 Самостоятельная работа студентов**

Успешное освоение компетенций, формируемых данной учебной дисциплиной, предполагает оптимальное использование времени самостоятельной работы.

Целесообразно дорабатывать свой конспект лекции, делая в нем соответствующие записи из литературы, рекомендованной преподавателем и предусмотренной учебной программой.

Все задания к практическим занятиям, а также задания, вынесенные на самостоятельную работу, рекомендуется выполнять непосредственно после соответствующей темы лекционного курса, что способствует лучшему усвоению материала, позволяет своевременно выявить и устранить «пробелы» в знаниях, систематизировать ранее пройденный материал, на его основе приступить к получению новых знаний и овладению навыками.

Самостоятельная работа во внеаудиторное время состоит из:

- повторение лекционного материала;
- подготовки к практическим занятиям;
- изучения учебно-методической и научной литературы;
- решения задач, выданных на практических занятиях;
- подготовки к контрольным работам, тестированию и т. д.;
- проведение самоконтроля путем ответов на вопросы текущего контроля знаний, решения представленных в учебно-методических материалах дисциплины задач, тестов.

### **9.3 Подготовка к промежуточной аттестации**

При подготовке к промежуточной аттестации необходимо:

- внимательно изучить перечень вопросов и определить, в каких источниках находятся сведения, необходимые для ответа на них;
- внимательно прочитать рекомендуемую литературу;
- составить краткие конспекты ответов (планы ответов).

Освоение дисциплины предусматривает посещение лекционных занятий, выполнение и защиту лабораторных, практических работ, самостоятельной работы.

Текущий контроль достижения результатов обучения по дисциплине включает следующие процедуры:

- решение индивидуальных задач на практических занятиях;
- контроль самостоятельной работы, осуществляемый на каждом практическом занятии;
- защита практических работ;

Промежуточный контроль достижения результатов обучения по дисциплине проводится в следующих формах:

- зачет.

Для проведения текущего контроля и промежуточной аттестации используются оценочные средства, описание которых представлено в Приложении 1 и на сайте (<http://www.aup.uisi.ru>).

## **10. ОСОБЕННОСТИ РЕАЛИЗАЦИИ ДИСЦИПЛИНЫ ДЛЯ ЛИЦ С ОГРАНИЧЕННЫМИ ВОЗМОЖНОСТЯМИ ЗДОРОВЬЯ**

Для реализации дисциплины используются материально-технические условия, программное обеспечение и доступная среда, созданные в институте. Учебные материалы предоставляются обучающимся в доступной форме (в т.ч. в ЭИОС) с применением программного обеспечения:

Балаболка — программа, которая предназначена для воспроизведения вслух текстовых файлов самых разнообразных форматов, среди них: DOC, DOCX, DjVu, FB2, PDF и многие другие. Программа Балаболка умеет воспроизводить текст, набираемый на клавиатуре, осуществляет проверку орфографии;

Экранная лупа – программа экранного увеличения.

Для контактной и самостоятельной работы используются мультимедийные комплексы, электронные учебники и учебные пособия, адаптированные к ограничениям здоровья обучающихся имеющиеся в электронно-библиотечных системах «IPR SMART//IPRbooks», «Образовательная платформа Юрайт».

Промежуточная аттестация и текущий контроль по дисциплине осуществляется в соответствии с фондом оценочных средств в формах, адаптированных к ограничениям здоровья и восприятия информации обучающихся.

Задания предоставляется в доступной форме:

для лиц с нарушениями зрения: в устной форме или в форме электронного документа с использованием специализированного программного обеспечения;

для лиц с нарушениями слуха: в печатной форме или в форме электронного документа;

для лиц с нарушениями опорно-двигательного аппарата: в устной форме или в печатной форме, или в форме электронного документа.

Ответы на вопросы и выполненные задания обучающиеся предоставляют в доступной форме:

для лиц с нарушениями зрения: в устной форме или в письменной форме с помощью ассистента, в форме электронного документа с использованием специализированного программного обеспечения;

для лиц с нарушениями слуха: в электронном виде или в письменной форме;

для лиц с нарушениями опорно-двигательного аппарата: в устной форме или письменной форме, или в форме электронного документа (возможно с помощью ассистента).

При проведении текущего контроля и промежуточной аттестации обучающимся из числа инвалидов и лиц с ограниченными возможностями здоровья предоставляется дополнительное время для подготовки и ответа (по их заявлению).

Для инвалидов и лиц с ограниченными возможностями здоровья учебные занятия по дисциплине проводятся в ДОТ и/или в специально оборудованной аудитории (по их заявлению).