

Министерство цифрового развития, связи и массовых коммуникаций Российской Федерации
Федеральное государственное бюджетное образовательное учреждение высшего образования
«Сибирский государственный университет телекоммуникаций и информатики» (СибГУТИ)
Уральский технический институт связи и информатики (филиал) в г. Екатеринбурге
(УрТИСИ СибГУТИ)



РАБОЧАЯ ПРОГРАММА ДИСЦИПЛИНЫ

Б1.О.22 Основы информационной безопасности

Направление подготовки / специальность: **11.03.02 «Инфокоммуникационные технологии и системы связи»**

Направленность (профиль) / специализация: **Программирование и администрирование систем связи**

Форма обучения: **очная**

Год набора: **2026**

Екатеринбург, 2025

Министерство цифрового развития, связи и массовых коммуникаций Российской Федерации
Федеральное государственное бюджетное образовательное учреждение высшего образования
«Сибирский государственный университет телекоммуникаций и информатики» (СибГУТИ)
Уральский технический институт связи и информатики (филиал) в г. Екатеринбурге
(УрТИСИ СибГУТИ)

УТВЕРЖДАЮ
директор УрТИСИ СибГУТИ
_____ Минина Е.А.
«____» _____ 2025 г.

РАБОЧАЯ ПРОГРАММА ДИСЦИПЛИНЫ

Б1.О.22 Основы информационной безопасности

Направление подготовки / специальность: **11.03.02 «Инфокоммуникационные технологии и системы связи»**


Направленность (профиль) / специализация: **Программирование и администрирование систем связи**

Форма обучения: **очная**


Год набора: 2026

Екатеринбург, 2025

Разработчик (-и) рабочей программы:
к.т.н. доцент



_____ / Д.В. Кусайкин /
подпись

старший преподаватель



_____ / А.Е. Каменсков /
подпись

Утверждена на заседании кафедры информационных систем и технологий (ИСТ) протокол от 27.11.2025 г. № 3


Заведующий кафедрой ИСТ


_____ / Д.И. Бурумбаев /
подпись

Согласовано:
Заведующий выпускающей кафедрой



_____ / Н.В. Будылдина /
подпись

Ответственный по ОПОП


_____ / Н.В. Будылдина /
подпись

Основная и дополнительная литература, указанная в п.6 рабочей программы, имеется в наличии в библиотеке института и ЭБС.

Заведующий библиотекой


_____ / С.Г. Торбенко /
подпись

Разработчик (-и) рабочей программы:
к.т.н. доцент

_____ / Д.В. Кусайкин /
подпись

старший преподаватель

_____ / А.Е. Каменсков /
подпись

Утверждена на заседании кафедры информационных систем и технологий (ИСТ) протокол от 27.11.2025 г. № 3

Заведующий кафедрой ИСТ

_____ / Д.И. Бурумбаев /
подпись

Согласовано:

Заведующий выпускающей кафедрой

_____ / Н.В. Будылдина /
подпись

Ответственный по ОПОП

_____ / Н.В. Будылдина /
подпись

Основная и дополнительная литература, указанная в п.6 рабочей программы, имеется в наличии в библиотеке института и ЭБС.

Заведующий библиотекой

_____ / С.Г. Торбенко /
подпись

1. МЕСТО ДИСЦИПЛИНЫ В СТРУКТУРЕ ОБРАЗОВАТЕЛЬНОЙ ПРОГРАММЫ

Дисциплина Б1.О.22 Основы информационной безопасности относится к части, обязательной части образовательной программы.

ОПК-3 Способен применять методы поиска, хранения, обработки, анализа и представления в требуемом формате информации из различных источников и баз данных, соблюдая при этом основные требования информационной безопасности	
Предшествующие дисциплины и практики	Б1.О.07 Информатика Б1.О.13 Цифровая обработка сигналов Б1.О.18 Компьютерное моделирование Б1.О.24 Основы телекоммуникаций Б2.О.01(У) Учебная (ознакомительная) практика
Дисциплины и практики, изучаемые одновременно с данной дисциплиной	
Последующие дисциплины и практики	Б3.01(Д) Выполнение и защита выпускной квалификационной работы

Дисциплина может реализовываться с применением дистанционных образовательных технологий.

2. ТРЕБОВАНИЯ К РЕЗУЛЬТАТАМ ОСВОЕНИЯ ДИСЦИПЛИНЫ

В результате освоения дисциплины обучающийся должен демонстрировать результаты обучения, которые соотнесены с индикаторами достижения компетенций:

Код и наименование индикатора достижения компетенций	Результаты обучения по дисциплине
ОПК-3 Способен применять методы поиска, хранения, обработки, анализа и представления в требуемом формате информации из различных источников и баз данных, соблюдая при этом основные требования информационной безопасности	
ОПК-3.3 Умеет решать задачи анализа, обработки данных с помощью современных средств цифровой вычислительной техники, их представления в требуемом формате, соблюдая при этом основные требования информационной безопасности	Умеет решать задачи анализа, обработки данных с помощью современных средств цифровой вычислительной техники, их представления в требуемом формате, соблюдая при этом основные требования информационной безопасности

3. ОБЪЁМ ДИСЦИПЛИНЫ

Общая трудоемкость дисциплины составляет 3 зачетных единиц.

Дисциплина изучается:

по очной форме обучения – в 7 семестре

Форма промежуточной аттестации по дисциплине – зачет

3.1 Очная форма обучения (О)

Виды учебной работы	Всего часов	Семестр	
		7	
Аудиторная работа (всего)	52	52	
Лекции (ЛК)	34	34	
Практические занятия (ПЗ)	18	18	
В том числе в интерактивной форме	2	2	
Самостоятельная работа (всего)	47	47	
Работа над конспектами лекций	20	20	
Подготовка к практическим занятиям	27	27	
Контроль (всего)	9	9	
Подготовка к сдаче зачета	2	2	
Сдача зачета	7	7	
Общая трудоемкость дисциплины	108	108	

4. СОДЕРЖАНИЕ ДИСЦИПЛИНЫ ПО ВИДАМ УЧЕБНЫХ ЗАНЯТИЙ

4.1 Содержание лекционных занятий

№ раздела дисциплины	Наименование лекционных тем (разделов) дисциплины и их содержание	Объем в часах	
		О	З
1	Комплексный подход к обеспечению информационной безопасности Введение в философию информационной безопасности. Управление рисками информационной безопасности. Политики и стандарты информационной безопасности. Правовые и нормативные основы ИБ. Построение системы менеджмента информационной безопасности (СМИБ)	12	
2	Защита от несанкционированного доступа к информации в компьютерных системах Основные концепции контроля доступа. Идентификация, аутентификация, авторизация и аудит (модель IAAA). Защита периметра и сегментация сети. Безопасность операционных систем. Инженерно-техническая защита информации.	10	
3	Криптографические методы защиты информации История и основы криптографии. Криптографические примитивы. Симметричные криптосистемы. Асимметричные криптосистемы и управление ключами. Инфраструктура открытых ключей (PKI) и цифровые сертификаты. Криптографические протоколы и прикладное применение.	4	
4	Защита от вредоносных программ Таксономия и эволюция вредоносных программ. Техники работы и скрытия вредоносного ПО. Методы обнаружения и защиты (классические и современные). Программы-вымогатели (Ransomware) как глобальная угроза. Практикум по анализу вредоносного ПО (введение).	8	
ВСЕГО		34	

4.2 Содержание практических занятий

№ п/п	№ раздела дисциплины	Наименование практических занятий	Объем в часах	
			О	З
1	1	Защита информации с помощью пароля	2	
2	2	Реализация сетевой сегментации и настройка межсетевого экрана	2	
3	2	Анализ сетевого трафика	2	
4	2	Исследование уязвимостей сетевых служб на примере OWASP Mutillide и Metaspitable	4	
5	4	Основы вирусологии	2	
6	4	Изучение уязвимостей антивирусного ПО	2	
7	3	Практическое применение хэш-функций	2	
8	3	Практическое применение симметричных шифров	2	
ВСЕГО			18	

4.3 Содержание лабораторных занятий

Планом не предусмотрено

5. ПЕРЕЧЕНЬ ИННОВАЦИОННЫХ ФОРМ УЧЕБНЫХ ЗАНЯТИЙ

№ п/п	Тема	Объем в часах		Вид учебных занятий	Используемые инновационные формы занятий
		О	З		
1	Комплексный подход к обеспечению информационной безопасности	4	2	Лекций	Лекция с интерактивным тестом для проверки усвоения материала
2	Реализация сетевой сегментации и настройка межсетевого экрана	2		Практическое занятие	Мозговой штурм
ВСЕГО		6	2		

6. ПЕРЕЧЕНЬ УЧЕБНЫХ ЗАНЯТИЙ, РЕАЛИЗУЮЩИХ ПРАКТИЧЕСКУЮ ПОДГОТОВКУ

Планом не предусмотрено

7 УЧЕБНО-МЕТОДИЧЕСКОЕ И ИНФОРМАЦИОННОЕ ОБЕСПЕЧЕНИЕ ПО ДИСЦИПЛИНЕ

6.1 Список основной литературы

1. Фомин, Д. В. Информационная безопасность [Электронный ресурс]: учеб.- метод. пособие / Д.В. Фомин; АмГУ, ФМиИ. – Благовещенск: Изд-во Амур. гос. ун-та, 2017. - 60 с. http://irbis.amursu.ru/DigitalLibrary/AmurSU_Edition/7371.pdf

2. Орлова, И. В. Информатика. Практические задания / И. В. Орлова. — 2-е изд., стер. — Санкт-Петербург : Лань, 2024. — 140 с. — ISBN 978-5-507-47294-9. — Текст : электронный // Лань : электронно- библиотечная система. — URL: [https:// e.lanbook.com/ book/358664](https://e.lanbook.com/book/358664) (дата обращения: 10.02.2026). — Режим доступа: для авториз. пользователей.

3. Внуков, А. А. Защита информации : учебник для вузов / А. А. Внуков. — 3- е изд., перераб. и доп. — Москва : Издательство Юрайт, 2025. — 161 с. — (Высшее образование). — ISBN 978-5-534-07248-8. — Текст : электронный // Образовательная платформа Юрайт [сайт]. — URL: [https:// urait.ru/ bcode/561313](https://urait.ru/bcode/561313) (дата обращения: 10.02.2026).

4. Щеглов, А. Ю. Защита информации: основы теории : учебник для вузов / А. Ю. Щеглов, К. А. Щеглов. — Москва : Издательство Юрайт, 2025. — 349 с. — (Высшее образование). — ISBN 978-5-534-19762-4. — Текст : электронный // Образовательная платформа Юрайт [сайт]. — URL: <https://urait.ru/bcode/561077> (дата обращения: 10.02.2026).

5. Казарин, О. В. Программно- аппаратные средства защиты информации. Защита программного обеспечения : учебник и практикум для вузов / О. В. Казарин, А. С. Забабурин. — Москва : Издательство Юрайт, 2025. — 312 с. — (Высшее образование). — ISBN 978-5-9916-9043-0. — Текст : электронный // Образовательная платформа Юрайт [сайт]. — URL: [https:// urait.ru/ bcode/562070](https://urait.ru/bcode/562070) (дата обращения: 10.02.2026).

6. Корабельников, С. М. Преступления в сфере информационной безопасности : учебное пособие для вузов / С. М. Корабельников. — Москва : Издательство Юрайт, 2024. — 111 с. — (Высшее образование). — ISBN 978-5-534-12769-0. — Текст : электронный // Образовательная платформа Юрайт [сайт]. — URL: [https:// urait.ru/ bcode/543351](https://urait.ru/bcode/543351) (дата обращения: 18.03.2025).

6.2 Список дополнительной литературы

1. Infosec Training and Penetration Testing | Offensive Security. [Электронный ресурс] – Электрон. Дан. – Режим доступа: <https://www.offensive-security.com/> - Загл. с экрана.

2. Kali Linux | Penetration Testing and Ethical Hacking Linux Distribution [Электронный ресурс] – Электрон. Дан. – Режим доступа: <https://www.kali.org/> - Загл. с экрана.

3. Инструменты Kali Linux – Список инструментов для тестирования на проникновение и их описание. [Электронный ресурс] – Электрон. дан. – Режим доступа: <https://kali.tools/> - Загл. с экрана.

6.3 Информационное обеспечение (в т.ч. интернет-ресурсы).

1. Единая электронная образовательная среда института: URL:<http://aup.uisi.ru>

2. Единая научно-образовательная электронная среда (Е-НОЭС) УрТИСИ <http://aup.uisi.ru/>

3. Электронный каталог АБК ASBOOK

4. Научная электронная библиотека (НЭБ) [elibrary http://www.elibrary.ru](http://www.elibrary.ru)

5. Единое окно доступа к образовательным ресурсам <http://window.edu.ru/>

7 МАТЕРИАЛЬНО-ТЕХНИЧЕСКОЕ ОБЕСПЕЧЕНИЕ ДИСЦИПЛИНЫ И ТРЕБУЕМОЕ ПРОГРАММНОЕ ОБЕСПЕЧЕНИЕ

Наименование аудиторий, кабинетов, лабораторий	Вид занятий	Оборудование, программное обеспечение
<p>ауд. 408 (V римская) Универсальная интерактивная аудитория кафедры ИТ и МС</p>	<p>лекционные занятия</p>	<p>Учебная аудитория для проведения учебных занятий (занятий лекционного типа), оснащенная оборудованием и техническими средствами обучения: Комплект специализированной учебной мебели (столы и стулья - рабочие места обучающихся и преподавателя), доска аудиторная; персональный компьютер, проектор, кран для проектора; Выход в Интернет и доступ в электронную информационно-образовательную среду организации. Программное обеспечение: Kaspersky Endpoint Security; Google Chrome; PDF24; Foxit PDF Reader, FastStone; VLC; 7ZIP; МойОфис; AnyLogic Education; Консультант+; DjVU Reader; DosBox; SMathStudio; VirtualBox; Компас 3D; MongoDB Compass; Microsoft SSMS; Sublime Text; VirtualBox; Virtual Studio; Visual Studio Code; SWI-Prolog; Teams; WampServer; WinDjView; Консультант+; Операционная система Linux (свободно распространяемая, лицензия GNU GPL).</p>
<p>ауд. 420 Учебная лаборатория кафедры ИТиМС «Вычислительная техника и информационные технологии»</p>	<p>практические занятия</p>	<p>Учебная аудитория для проведения учебных занятий (занятий лабораторного, семинарского типа, групповых и индивидуальных консультаций, текущего контроля и промежуточной аттестации), оснащенная оборудованием и техническими средствами обучения: Комплект специализированной учебной мебели (столы и стулья – рабочие места обучающихся и преподавателя), доска аудиторная, персональные компьютеры. Лабораторное оборудование: – ПК DEXP Atlas H370 ; – Проектор VIEWSONIC PG706HD. Выход в Интернет и доступ в электронную информационно-образовательную среду организации, в том числе с рабочих мест обучающихся. Программное обеспечение: Kaspersky Endpoint Security; Google Chrome; PDF24; Foxit PDF Reader; FastStone; VLC;</p>

		<p>7ZIP; МойОфис; Android Studio; AnyLogic Education; Arduino IDE; Eclipse; Eclipse; Консультант+; Beekeeper Studio; DjVU Reader; DosBox; GNS3 (Graphical Network Simulator); GPSS World Core (Студенческая версия); GPSS Studio; SMathStudio; VirtualBox; Компас 3D; InkScape; Multisim. IntelliJIDEA; OpenJDK; Krita; LISP; MicroSIP; MongoDB Compass; Mozilla Firefox; MySQL Server; MySQL Workbench; Node.js; Notepad++; Postman; PostgreSQL; PuTTY; PyCharm Community; QT Designer; Ramus; Scilab; Microsoft SSMS; Sublime Text; Teams; VirtualBox; Virtual Studio; Visual Studio Code; WampServer; WinDjView; WireShark; NanoCAD +; XAMPP; FileZilla; Blender; Операционная система Linux (свободно распространяемая, лицензия GNU GPL).</p>
<p>ауд. 420 Учебная лаборатория кафедры ИТиМС «Вычислительная техника и информационные технологии»</p>	<p>практические занятия</p>	<p>Учебная аудитория для проведения учебных занятий (занятий лабораторного, семинарского типа, групповых и индивидуальных консультаций, текущего контроля и промежуточной аттестации), оснащенная оборудованием и техническими средствами обучения: Комплект специализированной учебной мебели (столы и стулья – рабочие места обучающихся и преподавателя), доска аудиторная, персональные компьютеры. Лабораторное оборудование: – ПК DEXP Atlas H370 ; – Проектор VIEWSONIC PG706HD. Выход в Интернет и доступ в электронную информационно-образовательную среду организации, в том числе с рабочих мест обучающихся. Программное обеспечение: Kaspersky Endpoint Security; Google Chrome; PDF24; Foxit PDF Reader; FastStone; VLC; 7ZIP; МойОфис; Android Studio; AnyLogic Education; Arduino IDE; Eclipse; Eclipse; Консультант+; Beekeeper Studio; DjVU Reader; DosBox; GNS3 (Graphical Network Simulator); GPSS World Core (Студенческая версия); GPSS Studio; SMathStudio; VirtualBox; Компас 3D; InkScape; Multisim. IntelliJIDEA; OpenJDK; Krita; LISP; MicroSIP; MongoDB Compass; Mozilla Firefox; MySQL Server; MySQL Workbench; Node.js; Notepad++; Postman; PostgreSQL; PuTTY; PyCharm Community;</p>

		<p>QT Designer; Ramus; Scilab; Microsoft SSMS; Sublime Text; Teams; VirtualBox; Virtual Studio; Visual Studio Code; WampServer; WinDjView; WireShark; NanoCAD +; XAMPP; FileZilla; Blender; Операционная система Linux (свободно распространяемая, лицензия GNU GPL).</p>
<p>ауд. 310 Кабинет самостоятельной работы обучающихся кафедры ИТ и МС</p>	<p>самостоятельная работа</p>	<p>Учебная аудитория для проведения учебных занятий (лабораторных, групповых и индивидуальных консультаций, текущего контроля и промежуточной аттестации), оснащенная оборудованием и техническими средствами обучения: Комплект специальной учебной мебели (столы и стулья – рабочие места обучающихся и преподавателя), магнитно-маркерная доска. Лабораторное оборудование: – Компьютер в комплекте AMD Athlon II X3 450 AM3; – Телевизор LED 42" LG 42LN570V . Выход в Интернет и доступ в электронную информационно-образовательную среду организации, в том числе с рабочих мест обучающихся. Программное обеспечение: Kaspersky Endpoint Security; Google Chrome; PDF24; Foxit PDF Reader; FastStone; VLC; 7ZIP; МойОфис; AnyLogic Education; Arduino IDE; Eclipse; Eclipse; Beekeeper Studio; DjVU Reader; DosBox; GNS3 (Graphical Network Simulator); GPSS World Core (Студенческая версия); GPSS Studio; SMathStudio; VirtualBox; InkScape; IntelliJIDEA; OpenJDK; Krita; LISP; MicroSIP; MongoDB Compass; Mozilla Firefox; MySQL Server; Node.js; Notepad++; Postman; PostgreSQL; PuTTY; PyCharm Community; QT Designer; Ramus; Scilab; Microsoft SSMS; Sublime Text; Teams; VirtualBox; Virtual Studio; Visual Studio Code; WampServer; WinDjView; WireShark; NanoCAD +; XAMPP; FileZilla; Blender; Операционная система Linux (свободно распространяемая, лицензия GNU GPL).</p>

8. МЕТОДИЧЕСКИЕ УКАЗАНИЯ ДЛЯ ОБУЧАЮЩИХСЯ ПО ОСВОЕНИЮ ДИСЦИПЛИН

8.1 Подготовка к лекционным, практическим и лабораторным занятиям

8.1.1 Подготовка к лекциям

На лекциях необходимо вести конспектирование учебного материала, обращать внимание на категории, формулировки, раскрывающие содержание научных явлений и процессов, научные выводы и практические рекомендации.

Конспектирование лекций – сложный вид аудиторной работы, предполагающий интенсивную умственную деятельность студента. Целесообразно сначала понять основную мысль, излагаемую лектором, а затем записать ее. Желательно оставлять поля, на которых при самостоятельной работе с конспектом можно сделать дополнительные записи и отметить непонятные вопросы.

Конспект лекции лучше подразделять на пункты в соответствии с вопросами плана лекции, предложенными преподавателем. Следует обращать внимание на акценты, выводы, которые делает лектор, отмечая наиболее важные моменты в лекционном материале.

Во время лекции можно задавать преподавателю уточняющие вопросы с целью освоения теоретических положений, разрешения спорных вопросов.

8.1.2 Подготовка к практическим занятиям

Подготовку к практическим занятиям следует начинать с ознакомления плана практического занятия, который отражает содержание предложенной темы. Изучение вопросов плана основывается на проработке текущего материала лекции, а затем изучении основной и дополнительной литературы. Новые понятия по изучаемой теме необходимо выучить и внести в глоссарий, который целесообразно вести с самого начала изучения курса.

Результат такой работы должен проявиться в способности студента свободно ответить на теоретические вопросы практикума,

8.2 Самостоятельная работа студентов

Успешное освоение компетенций, формируемых данной учебной дисциплиной, предполагает оптимальное использование времени самостоятельной работы.

Целесообразно дорабатывать свой конспект лекции, делая в нем соответствующие записи из литературы, рекомендованной преподавателем и предусмотренной учебной программой.

Все задания к практическим занятиям, а также задания, вынесенные на самостоятельную работу, рекомендуется выполнять непосредственно после соответствующей темы лекционного курса, что способствует лучшему усвоению материала, позволяет своевременно выявить и устранить «пробелы» в знаниях, систематизировать ранее пройденный материал, на его основе приступить к получению новых знаний и овладению навыками.

Самостоятельная работа во внеаудиторное время состоит из:

- повторение лекционного материала;
- подготовки к практическим занятиям работам;
- изучения учебно-методической и научной литературы;
- решения задач, выданных на практических занятиях;
- подготовки к контрольным работам, тестированию и т. д.;
- проведение самоконтроля путем ответов на вопросы текущего контроля знаний, решения представленных в учебно-методических материалах дисциплины задач, тестов, .

8.3 Подготовка к промежуточной аттестации

При подготовке к промежуточной аттестации необходимо:

- внимательно изучить перечень вопросов и определить, в каких источниках находятся сведения, необходимые для ответа на них;
- внимательно прочитать рекомендуемую литературу;
- составить краткие конспекты ответов (планы ответов).

Освоение дисциплины предусматривает посещение лекционных занятий, выполнение и защиту лабораторных, практических работ, самостоятельной работы.

Текущий контроль достижения результатов обучения по дисциплине включает следующие процедуры:

- решение индивидуальных задач на практических занятиях;
- контроль самостоятельной работы, осуществляемый на каждом практическом занятии.

Промежуточный контроль достижения результатов обучения по дисциплине проводится в следующих формах:

- зачет.

Для проведения текущего контроля и промежуточной аттестации используются оценочные средства, описание которых представлено в Приложении 1 и на сайте (<http://www.aup.uisi.ru>).

9. ОСОБЕННОСТИ РЕАЛИЗАЦИИ ДИСЦИПЛИНЫ ДЛЯ ЛИЦ С ОГРАНИЧЕННЫМИ ВОЗМОЖНОСТЯМИ ЗДОРОВЬЯ

Для реализации дисциплины используются материально-технические условия, программное обеспечение и доступная среда, созданные в институте. Учебные материалы предоставляются обучающимся в доступной форме (в т.ч. в ЭИОС) с применением программного обеспечения:

Балаболка — программа, которая предназначена для воспроизведения вслух текстовых файлов самых разнообразных форматов, среди них: DOC, DOCX, DjVu, FB2, PDF и многие другие. Программа Балаболка умеет воспроизводить текст, набираемый на клавиатуре, осуществляет проверку орфографии;

Экранная лупа – программа экранного увеличения.

Для контактной и самостоятельной работы используются мультимедийные комплексы, электронные учебники и учебные пособия, адаптированные к ограничениям здоровья обучающихся имеющиеся в электронно-библиотечных системах «IPR SMART//IPRbooks», «Образовательная платформа Юрайт».

Промежуточная аттестация и текущий контроль по дисциплине осуществляется в соответствии с фондом оценочных средств в формах, адаптированных к ограничениям здоровья и восприятия информации обучающихся.

Задания предоставляется в доступной форме:

для лиц с нарушениями зрения: в устной форме или в форме электронного документа с использованием специализированного программного обеспечения;

для лиц с нарушениями слуха: в печатной форме или в форме электронного документа;

для лиц с нарушениями опорно-двигательного аппарата: в устной форме или в печатной форме, или в форме электронного документа.

Ответы на вопросы и выполненные задания обучающиеся предоставляют в доступной форме:

для лиц с нарушениями зрения: в устной форме или в письменной форме с помощью ассистента, в форме электронного документа с использованием специализированного программного обеспечения;

для лиц с нарушениями слуха: в электронном виде или в письменной форме;

для лиц с нарушениями опорно-двигательного аппарата: в устной форме или письменной форме, или в форме электронного документа (возможно с помощью ассистента).

При проведении текущего контроля и промежуточной аттестации обучающимся из числа инвалидов и лиц с ограниченными возможностями здоровья предоставляется дополнительное время для подготовки и ответа (по их заявлению).

Для инвалидов и лиц с ограниченными возможностями здоровья учебные занятия по дисциплине проводятся в ДОТ и/или в специально оборудованной аудитории (по их заявлению).