

Министерство цифрового развития, связи и массовых коммуникаций Российской Федерации
Федеральное государственное бюджетное образовательное учреждение высшего образования
«Сибирский государственный университет телекоммуникаций и информатики»
(СибГУТИ)

Уральский технический институт связи и информатики (филиал) в г. Екатеринбурге
(УрТИСИ СибГУТИ)



РАБОЧАЯ ПРОГРАММА ДИСЦИПЛИНЫ

Б1.В.12 Сетевые технологии высокоскоростной передачи данных

Направление подготовки / специальность: **11.03.02 «Инфокоммуникационные технологии и системы связи»**

Направленность (профиль) / специализация: **Инженерия телекоммуникаций**

Форма обучения: **очная**

Год набора: 2026

Министерство цифрового развития, связи и массовых коммуникаций Российской Федерации
Федеральное государственное бюджетное образовательное учреждение высшего образования
«Сибирский государственный университет телекоммуникаций и информатики»
(СибГУТИ)
Уральский технический институт связи и информатики (филиал) в г. Екатеринбурге
(УрТИСИ СибГУТИ)

УТВЕРЖДАЮ
директор УрТИСИ СибГУТИ
_____ Минина Е.А.
«___» _____ 2025 г.

РАБОЧАЯ ПРОГРАММА ДИСЦИПЛИНЫ

Б1.В.12 Сетевые технологии высокоскоростной передачи данных


Направление подготовки / специальность: **11.03.02 «Инфокоммуникационные технологии и системы связи»**

Направленность (профиль) / специализация: **Инженерия телекоммуникаций**

Форма обучения: **очная**


Год набора: 2026

Разработчик (-и) рабочей программы:
доцент



_____ / Н.В.Будылдина /
подпись

Утверждена на заседании кафедры инфокоммуникационных технологий и мобильной связи (ИТиМС) протокол от 27.11.2025 г. № 3


Заведующий кафедрой ИТиМС


_____ / Н.В. Будылдина /
подпись

Согласовано:
Заведующий выпускающей кафедрой


_____ / Е.И. Гниломёдов /
подпись

Ответственный по ОПОП


_____ / Е.И. Гниломёдов /
подпись

Основная и дополнительная литература, указанная в п.6 рабочей программы, имеется в наличии в библиотеке института и ЭБС.

Заведующий библиотекой


_____ /С.Г. Торбенко/
подпись

Разработчик (-и) рабочей программы:
доцент

_____ / Н.В.Будылдина /
подпись

Утверждена на заседании кафедры инфокоммуникационных технологий и мобильной связи (ИТиМС) протокол от 27.11.2025 г. № 3

Заведующий кафедрой ИТиМС

_____ / Н.В. Будылдина /
подпись

Согласовано:
Заведующий выпускающей кафедрой

_____ / Е.И. Гниломёдов /
подпись

Ответственный по ОПОП

_____ / Е.И. Гниломёдов /
подпись

Основная и дополнительная литература, указанная в п.6 рабочей программы, имеется в наличии в библиотеке института и ЭБС.

Заведующий библиотекой

_____ /С.Г. Торбенко/
подпись

1. МЕСТО ДИСЦИПЛИНЫ В СТРУКТУРЕ ОБРАЗОВАТЕЛЬНОЙ ПРОГРАММЫ

Дисциплина Б1.В.12 Сетевые технологии высокоскоростной передачи данных относится к части, формируемой участниками образовательных отношений образовательной программы.

ПК-3 Способен к устранению технических проблем на стационарном оборудовании связи	
Предшествующие дисциплины и практики	Б1.В.06 Электронные компоненты и схемотехника телекоммуникационных устройств
Дисциплины и практики, изучаемые одновременно с данной дисциплиной	Б1.В.09 Цифровые устройства и микроконтроллеры
Последующие дисциплины и практики	Б1.В.16 Компоненты оптических телекоммуникационных систем, Б1.В.17 Инженерные измерения в телекоммуникациях, Б1.В.20 Системы электропитания и энергоснабжения телекоммуникаций, Б1.В.24 Гибридные сети и системы широкополосного доступа, Б1.В.26 Техническая эксплуатация телекоммуникационных систем, Б1.В.ДВ.02.01 Протоколы, сервисы и услуги в IP-сетях, Б3.01(Д) Выполнение и защита выпускной квалификационной работы

Дисциплина *может* реализовываться с применением дистанционных образовательных технологий.

2. ТРЕБОВАНИЯ К РЕЗУЛЬТАТАМ ОСВОЕНИЯ ДИСЦИПЛИНЫ

В результате освоения дисциплины обучающийся должен демонстрировать результаты обучения, которые соотнесены с индикаторами достижения компетенций:

Код и наименование индикатора достижения компетенций	Результаты обучения по дисциплине
ПК-3 Способен к устранению технических проблем на стационарном оборудовании связи	
ПК-3.1.Знает базовую модель OSI, функции и протоколы каждого уровня модели	Знает: базовую модель OSI, функции и протоколы каждого уровня модели Умеет: настраивать протоколы канального и сетевого уровней Владеет: навыками выявления, локализации и устранения неисправности на оборудовании связи, восстановлению схемы организации связи

3. ОБЪЁМ ДИСЦИПЛИНЫ

Общая трудоемкость дисциплины составляет 5 зачетных единиц.

Дисциплина изучается:

по очной форме обучения – в 5 семестре

Форма промежуточной аттестации по дисциплине – экзамен.

3.1 Очная форма обучения (О)

Виды учебной работы	Всего часов	Семестр
		5
Аудиторная работа (всего)	94	94
Лекции (ЛК)	34	34
Лабораторные работы (ЛР)	34	34
Практические занятия (ПЗ)	26	26
В том числе в интерактивной форме	4	4
В том числе в форме практической подготовки		
Самостоятельная работа (всего)	50	50
Работа над конспектами лекций		
Подготовка к практическим занятиям	16	16
Подготовка к лабораторным работам	34	34
Выполнение курсовой работы		
Выполнение курсового проекта		
Выполнение реферата		
Выполнение РГР		
Контроль (всего)	34	34
Подготовка к сдаче зачета		
Сдача зачета		
Подготовка к сдаче экзамена	25	25
Сдача экзамена	9	9
Предэкзаменационные консультации (ПК)	2	2
Общая трудоемкость дисциплины	180	180

4. СОДЕРЖАНИЕ ДИСЦИПЛИНЫ ПО ВИДАМ УЧЕБНЫХ ЗАНЯТИЙ

4.1 Содержание лекционных занятий

№ раздела дисциплины	Наименование лекционных занятий	Объем в часах
		О
1	Рекомендации и стандарты в области передачи данных. Международные стандартизирующие организации в области передачи данных и их основные стандарты. Стандартные стеки коммуникационных протоколов OSI, TCP/IP. Основные процессы: прикладной, системный их понятие, реализация. Модель процесса. Многоуровневая организация сети. Взаимодействие процессов. Интерфейсы и протоколы. Структура сообщений. Распределение функций по системам.	2
2	Функциональное представление системы передачи данных. Общие принципы построения сетей ПД. Физические среды передачи данных. Назначение и классификация распределенных систем. Топологии компьютерных сетей. Методы доступа к физической среде передачи данных. Назначение и особенности активных сетевых устройств. Оценка производительности сети.	4
3	Кодирование сообщений с целью повышения верности передачи. Количественная мера информации в системах передачи данных. Способы повышения верности передачи. Основные параметры кодов. Классификация кодов. Физическое и логическое кодирование данных. Потенциальный код без возвращения к нулю NRZ (Non Return to Zero). Метод биполярного кодирования с альтернативной инверсией (Bipolar Alternate Mark Inversion, AMI, квазитроичный код). Манчестерский код (Manchester). Потенциальный код 2B1Q. Код MLT3 (Multi Level Transmission - 3). Эффективное кодирование применяемое в сетях передачи данных. Помехоустойчивые коды: циклические. Обратные связи сетей передачи данных для адаптивной коррекции ошибок.	6
4	Технология и стандарты канального уровня высокоскоростной передачи данных. Основные задачи канального уровня, функции протоколов. Байт-ориентированные протоколы, бит - ориентированный протоколы. Исследование характеристик протоколов МДКН\ОК, Ethernet, Fast Ethernet, Gigabit Ethernet. Сравнение интерфейсов Ethernet, Fast Ethernet, Gigabit Ethernet.	4
5	Основы технологий высокоскоростной передачи данных. Исторические предпосылки развития высокоскоростных сетей передачи данных. Технические средства обеспечивающие функционирование высокоскоростных сетей передачи данных: концентраторы, мосты, коммутаторы уровней L2, L3, L4. Маршрутизаторы и шлюзы. Организация высокоскоростных сетей передачи данных.	12

6	Протоколы сетевого и транспортного уровня. Протоколы копирования адресов ARP,RARP. IP- протокол. Формат заголовка протокола Ipv4. Система записи IP-адресов. Классы IP –адресов. Структурирование IP – сетей с помощью подсетей, маски. Бесклассовая адресация. Сравнительные характеристики протоколов Ipv4 и Ipv6. Формат протокол Ipv6. Адресация. Протоколы сетевого уровня ICMP,IGMP.TCP и UDP.	6
ВСЕГО		34

4.2 Содержание практических занятий

№ п/п	№ раздела дисциплины	Наименование практических занятий	Объем в часах
			0
1	1	Исследование модели OSI в режиме симуляции в Cisco Packet Tracer	2
2	3	Изучение методов кодирования информации в LAN на физическом уровне модели OSI.	2
3	3	Методы кодирования по циклическому коду	2
4	3	Адаптивная коррекция ошибок с использованием обратных связей	4
5	5	Методы выбора корневого коммутатора по протоколу STP	2
6	5	Построения сетей передачи данных	8
7	6	Распределение адресов по протоколу IP	4
8	6	Моделирование и настройка сетей передачи данных с использованием протоколов ARP и ICMP (программы ping и tracert)	2
ВСЕГО			26

4.3 Содержание лабораторных занятий

№ п/п	№ раздела дисциплины	Наименование практических занятий	Объем в часах
			0
1	5	1,2 Базовая настройка сетевых устройств	4
2	5	3,4,5 Настройка удаленного доступа межсетевым устройствам	6
3	5	6,7 Исследование работы протокола STP	4
4	5	8,9 Настройка агрегированных каналов	4
5	5	10,11 Настройка коммутации в корпоративной сети передачи данных	4
6	6	12,13,14 Настройка адресации по протоколу IPv4	6
7	6	15,16,17 Настройка адресации по протоколу IPv6	6
ВСЕГО			34

5. ПЕРЕЧЕНЬ ИННОВАЦИОННЫХ ФОРМ УЧЕБНЫХ ЗАНЯТИЙ¹

№ п/п	Тема	Объем в часах*	Вид учебных занятий	Используемые инновационные формы занятий
		О		
1	Стандартные стеки коммуникационных протоколов OSI, TCP/IP.	2	<i>лекция</i>	Мозговой штурм
2	Помехоустойчивые коды	2	<i>лекция</i>	Мозговой штурм
ВСЕГО		<i>4</i>		

6. ПЕРЕЧЕНЬ УЧЕБНЫХ ЗАНЯТИЙ, РЕАЛИЗУЮЩИХ ПРАКТИЧЕСКУЮ ПОДГОТОВКУ

Планом не предусмотрено

7 УЧЕБНО-МЕТОДИЧЕСКОЕ И ИНФОРМАЦИОННОЕ ОБЕСПЕЧЕНИЕ ПО ДИСЦИПЛИНЕ

7.1 Список основной литературы

7.1.1. Будылдина Н.В., Шувалов В.П. Сетевые технологии высокоскоростной передачи данных: учеб. пособие для вузов Гриф УМО. / Н.В. Будылдина, В.П. Шувалов - М. : Горячая линия - Телеком, 2016, 2018, 2020, 2024 с. 129.

7.1.2. Семенов, Ю. А. Протоколы и алгоритмы маршрутизации в Интернет : учебное пособие / Ю. А. Семенов. — 4-е изд. — Москва : Интернет-Университет Информационных Технологий (ИНТУИТ), Ай Пи Ар Медиа, 2022. — 998 с. — ISBN 978-5-4497-1652-1. — Текст : электронный // Цифровой образовательный ресурс IPR SMART : [сайт]. — URL: <https://www.iprbookshop.ru/120488.html>

7.1.3. Семенов, Ю. А. Алгоритмы телекоммуникационных сетей. Часть 1. Алгоритмы и протоколы каналов и сетей передачи данных : учебное пособие / Ю. А. Семенов. — 4-е изд. — Москва : Интернет-Университет Информационных Технологий (ИНТУИТ), Ай Пи Ар Медиа, 2022. — 757 с. — ISBN 978-5-4497-1634-7. — Текст : электронный // Цифровой образовательный ресурс IPR SMART : [сайт]. — URL: <https://www.iprbookshop.ru/120470.html>.

7.2 Список дополнительной литературы

7.2.1. Берлин А. Н. Высокоскоростные сети связи : учебное пособие / А. Н. Берлин. — 3-е изд. — Москва, Саратов : Интернет-Университет Информационных Технологий (ИНТУИТ), Ай Пи Ар Медиа, 2020. — 451 с. — ISBN 978-5-4497-0316-3. — Текст : электронный // Электронно-библиотечная система IPR BOOKS : [сайт]. — URL: <http://www.iprbookshop.ru/89433.html>

7.2.2. Маликова, Е. Е. Проектирование мультисервисной корпоративной сети : учебное пособие / Е. Е. Маликова, А. П. Пшеничников. — Москва : Московский технический университет связи и информатики, 2018. — 71 с. — ISBN 2227-8397. — Текст : электронный // Электронно-библиотечная система IPR BOOKS : [сайт]. — URL: <http://www.iprbookshop.ru/92442.html>

7.2.3. Смирнова Е.В., Баскаков И.В., Пролетарский А.В., Федотов Р.А. Построение коммутируемых компьютерных сетей. Учебное пособие, 2020, Интернет-Университет Информационных Технологий (ИНТУИТ), Ай Пи Ар Медиа — 428 с. — ISBN 978-5-4497-0350-7. — Режим доступа: <http://www.iprbookshop.ru/89464.html>

7.2.4. В. Г. Карташевский, Б. Я. Лихтциндер, Н. В. Киреева, М. А. Буранова Компьютерные сети : учебник / В. Г. Карташевский, Б. Я. Лихтциндер, Н. В. Киреева, М. А. Буранова. — Самара : Поволжский государственный университет телекоммуникаций и информатики, 2016. — 267 с. — ISBN 2227-8397. — Текст : электронный // Электронно-библиотечная система IPR BOOKS : [сайт]. — URL: <http://www.iprbookshop.ru/71846.html>

7.3 Информационное обеспечение (в т.ч. интернет-ресурсы).

1 Единая электронная образовательная среда института: URL: <http://aup.uisi.ru>

2 Журнал «Электросвязь». [Электронный ресурс] – Режим доступа: <http://www.elsv.ru/>.

3 Журнал «Вестник связи». [Электронный ресурс] – Режим доступа: <http://www.vestnik-sviaz.ru/>.

4 Научная электронная библиотека eLibrary. [Электронный ресурс] – Режим доступа: <http://www.elibrary.ru>.

5. Электронно-библиотечная система «IPR SMART» — (<http://www.iprbookshop.ru/>, доступ по паролю)

6. Полнотекстовая база данных УМП СибГУТИ — Режим доступа: (https://ellib.sibsutis.ru/cgi-bin/irbis64r_plus/irbis_webcgi.exe?Z21ID=GUEST&C21COM=F&I21DBN=ELLIB_FULLTEXT&P21DBN=ELLIB, доступ по логину-паролю)

7. Полнотекстовая база данных ПГУТИ — Режим доступа: (https://ellib.sibsutis.ru/cgi-bin/irbis64r_plus/irbis_webcgi.exe?Z21ID=GUEST&C21COM=F&I21DBN=PGUTI_FULLTEXT&P21DBN=PGUTI, доступ по паролю)

8. Архивы иностранных научных журналов на платформе НЭИКОН — Режим доступа: (<http://arch.neicon.ru/>, свободный доступ с ПК вуза – доступ по IP-адресу)

7.4 Нормативные правовые документы и иная правовая информация

7.4.1. Сектор стандартизации электросвязи (МСЭ-Т), <http://www.itu.int/rec/T-REC-G>. Свободный доступ.

7.4.2. Федеральный закон от 01.05.2019 г. [№ 90-ФЗ](#) «О внесении изменений в Федеральный закон "О связи" и Федеральный закон "Об информации, информационных технологиях и о защите информации» <https://77.rkn.gov.ru/law/p1815/>

7.4.3. Постановление Правительства РФ от 31.12.2021г. [№2607](#) "Об утверждении Правил оказания телематических услуг связи" <https://77.rkn.gov.ru/law/p1815/>

7.4.4. Постановление Правительства РФ от 31.12.2021г. [№ 2606](#) "Об утверждении Правил оказания услуг связи по передаче данных" <https://77.rkn.gov.ru/law/p1815/>

8 МАТЕРИАЛЬНО-ТЕХНИЧЕСКОЕ ОБЕСПЕЧЕНИЕ ДИСЦИПЛИНЫ И ТРЕБУЕМОЕ ПРОГРАММНОЕ ОБЕСПЕЧЕНИЕ

Наименование аудиторий, кабинетов, лабораторий	Вид занятий	Оборудование, программное обеспечение
Учебная аудитория для проведения занятий лекционного типа	лекционные занятия	<p>Комплект специализированной учебной мебели (столы и стулья - рабочие места обучающихся и преподавателя), доска аудиторная; персональный компьютер, проектор, кран для проектора; выход в Интернет и доступ в электронную информационно-образовательную среду организации.</p> <p>Программное обеспечение: операционная система семейства Linux (свободно распространяемая, лицензия GNU GPL); средства просмотра файлов формата PDF (входит в комплект дистрибутива операционной системы); офисный пакет Apache OpenOffice (свободно распространяемый, лицензия Apache 2.0 License, http://www.openoffice.org/ru/); Google Chrome, Foxit PDF Reader, PDF24, FastStone, VLC, 7zip, Kaspersky Endpoint Security, МойОфис.</p>
Учебная аудитория для проведения практических занятий	практические занятия	<p>Комплект специальной учебной мебели (столы и стулья – рабочие места обучающихся и преподавателя), магнитно-маркерная доска; лабораторное оборудование: компьютер в комплекте AMD Athlon II X3 450 AM3; телевизор LED 42" LG 42LN570V; выход в Интернет и доступ в электронную информационно-образовательную среду организации, в том числе с рабочих мест обучающихся.</p> <p>Программное обеспечение: Kaspersky Endpoint Security; Google Chrome; PDF24; Foxit PDF Reader; FastStone; VLC; 7ZIP; МойОфис; AnyLogic Education; Arduino IDE; Eclipse; Eclipse; Beekeeper Studio; DjVU Reader; DosBox; GNS3 (Graphical Network Simulator); GPSS World Core (Студенческая версия); GPSS Studio; SMathStudio; VirtualBox; InkScape; IntelliJIDEA; OpenJDK; Krita; LISP; MicroSIP; MongoDB Compass; Mozilla Firefox; MySQL Server; Node.js; Notepad++; Postman; PostgreSQL; PuTTY; PyCharm Community; QT Designer; Ramus; Scilab; Microsoft SSMS; Sublime Text; Teams; VirtualBox; Virtual Studio; Visual Studio Code;</p>

		WampServer; WinDjView; WireShark; NanoCAD +; XAMPP; FileZilla; Blender; Операционная система Linux (свободно распространяемая, лицензия GNU GPL).
Учебная аудитория для проведения лабораторных занятий. Лаборатория кафедры Инфокоммуникационных технологий и мобильной связи	лабораторные занятия	Комплект специальной учебной мебели (столы и стулья - рабочие места обучающихся и преподавателя), магнитно-маркерная доска; лабораторное оборудование: коммутатор Catalyst 2960-XR Series; коммутатор Catalyst 2960 Series; маршрутизатор Cisco 2901; маршрутизатор Cisco 3925; ноутбуки; выход в Интернет и доступ в электронную информационно-образовательную среду организации, в том числе с рабочих мест обучающихся. Программное обеспечение: Kaspersky Endpoint Security; Google Chrome; PDF24; Foxit PDF Reader; FastStone; VLC; 7ZIP; МойОфис; AnyLogic Education; Arduino IDE; Eclipse; Eclipse; Beekeeper Studio; DjVU Reader; DosBox; GNS3 (Graphical Network Simulator); GPSS World Core (Студенческая версия); GPSS Studio; SMathStudio; VirtualBox; InkScape; IntelliJIDEA; OpenJDK; Krita; LISP; MicroSIP; MongoDB Compass; Mozilla Firefox; MySQL Server; Node.js; Notepad++; Postman; PostgreSQL; PuTTY; PyCharm Community; QT Designer; Ramus; Scilab; Microsoft SSMS; Sublime Text; Teams; VirtualBox; Virtual Studio; Visual Studio Code; WampServer; WinDjView; WireShark; NanoCAD +; XAMPP; FileZilla; Blender; Операционная система Linux (свободно распространяемая, лицензия GNU GPL).
Учебная аудитория для проведения групповых и индивидуальных консультаций, текущего контроля и промежуточной аттестации	консультации	Комплект специальной учебной мебели (столы и стулья – рабочие места обучающихся и преподавателя), магнитно-маркерная доска; лабораторное оборудование: компьютер в комплекте AMD Athlon II X3 450 AM3; телевизор LED 42" LG 42LN570V; выход в Интернет и доступ в электронную информационно-образовательную среду организации, в том числе с рабочих мест обучающихся. Программное обеспечение: Kaspersky Endpoint Security; Google Chrome; PDF24; Foxit PDF Reader; FastStone; VLC; 7ZIP; МойОфис; AnyLogic Education; Arduino IDE; Eclipse; Eclipse; Beekeeper Studio; DjVU Reader; DosBox; GNS3 (Graphical Network Simulator); GPSS World Core (Студенческая версия); GPSS Studio; SMathStudio;

		<p>VirtualBox; InkScape; IntelliJIDEA; OpenJDK; Krita; LISP; MicroSIP; MongoDB Compass; Mozilla Firefox; MySQL Server; Node.js; Notepad++; Postman; PostgreSQL; PuTTY; PyCharm Community; QT Designer; Ramus; Scilab; Microsoft SSMS; Sublime Text; Teams; VirtualBox; Virtual Studio; Visual Studio Code; WampServer; WinDjView; WireShark; NanoCAD +; XAMPP; FileZilla; Blender; Операционная система Linux (свободно распространяемая, лицензия GNU GPL).</p>
<p>Помещение для самостоятельной работы</p>	<p>самостоятельная работа</p>	<p>Комплект специальной учебной мебели (столы и стулья – рабочие места обучающихся и преподавателя), магнитно-маркерная доска; лабораторное оборудование: компьютер в комплекте AMD Athlon II X3 450 AM3; телевизор LED 42" LG 42LN570V; выход в Интернет и доступ в электронную информационно-образовательную среду организации, в том числе с рабочих мест обучающихся.</p> <p>Программное обеспечение: Kaspersky Endpoint Security; Google Chrome; PDF24; Foxit PDF Reader; FastStone; VLC; 7ZIP; МойОфис; AnyLogic Education; Arduino IDE; Eclipse; Eclipse; Beekeeper Studio; DjVU Reader; DosBox; GNS3 (Graphical Network Simulator); GPSS World Core (Студенческая версия); GPSS Studio; SMathStudio; VirtualBox; InkScape; IntelliJIDEA; OpenJDK; Krita; LISP; MicroSIP; MongoDB Compass; Mozilla Firefox; MySQL Server; Node.js; Notepad++; Postman; PostgreSQL; PuTTY; PyCharm Community; QT Designer; Ramus; Scilab; Microsoft SSMS; Sublime Text; Teams; VirtualBox; Virtual Studio; Visual Studio Code; WampServer; WinDjView; WireShark; NanoCAD +; XAMPP; FileZilla; Blender; Операционная система Linux (свободно распространяемая, лицензия GNU GPL).</p>

9. МЕТОДИЧЕСКИЕ УКАЗАНИЯ ДЛЯ ОБУЧАЮЩИХСЯ ПО ОСВОЕНИЮ ДИСЦИПЛИНЫ

9.1 Подготовка к лекционным, практическим и лабораторным занятиям

9.1.1 Подготовка к лекциям

На лекциях необходимо вести конспектирование учебного материала, обращать внимание на категории, формулировки, раскрывающие содержание научных явлений и процессов, научные выводы и практические рекомендации.

Конспектирование лекций – сложный вид аудиторной работы, предполагающий интенсивную умственную деятельность студента. Целесообразно сначала понять основную мысль, излагаемую лектором, а затем записать ее. Желательно оставлять поля, на которых при самостоятельной работе с конспектом можно сделать дополнительные записи и отметить непонятные вопросы.

Конспект лекции лучше подразделять на пункты в соответствии с вопросами плана лекции, предложенными преподавателем. Следует обращать внимание на акценты, выводы, которые делает лектор, отмечая наиболее важные моменты в лекционном материале.

Во время лекции можно задавать преподавателю уточняющие вопросы с целью освоения теоретических положений, разрешения спорных вопросов.

9.1.2 Подготовка к лабораторным работам

Подготовку к лабораторной работе необходимо начать с ознакомления плана и подбора рекомендуемой литературы.

Целью лабораторных работ является углубление и закрепление теоретических знаний, полученных студентами на лекциях и в процессе самостоятельного изучения учебного материала, а, следовательно, формирование у них определенных умений и навыков.

В рамках этих занятий студенты осваивают конкретные методы изучения дисциплины, обучаются экспериментальным способам анализа, умению работать с приборами и современным оборудованием. Лабораторные занятия дают наглядное представление об изучаемых явлениях и процессах, студенты осваивают постановку и ведение эксперимента, учатся умению наблюдать, оценивать полученные результаты, делать выводы и обобщения.

9.1.3 Подготовка к практическим занятиям

Подготовку к практическим занятиям следует начинать с ознакомления плана практического занятия, который отражает содержание предложенной темы. Изучение вопросов плана основывается на проработке текущего материала лекции, а затем изучении основной и дополнительной литературы. Новые понятия по изучаемой теме необходимо выучить и внести в глоссарий, который целесообразно вести с самого начала изучения курса.

Результат такой работы должен проявиться в способности студента свободно ответить на теоретические вопросы практикума.

9.2 Самостоятельная работа студентов

Успешное освоение компетенций, формируемых данной учебной дисциплиной, предполагает оптимальное использование времени самостоятельной работы.

Подготовка к лекционным занятиям включает выполнение всех видов заданий, рекомендованных к каждой лекции, т. е. задания выполняются еще до лекционного занятия по соответствующей теме. Целесообразно дорабатывать свой конспект лекции, делая в нем соответствующие записи из литературы, рекомендованной преподавателем и предусмотренной учебной программой.

Все задания к практическим занятиям, а также задания, вынесенные на самостоятельную работу, рекомендуется выполнять непосредственно после соответствующей темы лекционного курса, что способствует лучшему усвоению материала, позволяет своевременно выявить и устранить «пробелы» в знаниях, систематизировать ранее пройденный материал, на его основе приступить к получению новых знаний и овладению навыками.

Самостоятельная работа во внеаудиторное время состоит из:

- повторения лекционного материала;
- подготовки к практическим занятиям и лабораторным работам;
- изучения учебно-методической и научной литературы;
- изучения нормативно-правовых актов;
- решения задач, выданных на практических занятиях;
- подготовки к контрольным работам, тестированию и т. д.;
- подготовки к семинарам устных докладов (сообщений);
- выполнения контрольных работ по заданию преподавателя;
- выполнения курсовых работ, предусмотренных учебным планом;
- проведение самоконтроля путем ответов на вопросы текущего контроля знаний, решения

представленных в учебно-методических материалах дисциплины задач, тестов, написания рефератов и эссе по отдельным вопросам изучаемой темы.

Наиболее важным моментом самостоятельной работы является выполнение курсовой работы. Теоретическая часть курсовой работы выполняется по установленным темам с использованием практических материалов, полученных при прохождении практики.

К каждой теме курсовой работы рекомендуется примерный перечень вопросов и список литературы. Необходимо изучить литературу, рекомендуемую для выполнения курсовой работы. Чтобы полнее раскрыть тему, студенту следует выявить дополнительные источники и материалы. При написании курсовой работы необходимо ознакомиться с публикациями по теме, опубликованными в журналах.

9.3 Подготовка к промежуточной аттестации

При подготовке к промежуточной аттестации необходимо:

- внимательно изучить перечень вопросов и определить, в каких источниках находятся сведения, необходимые для ответа на них;
- внимательно прочитать рекомендуемую литературу;
- составить краткие конспекты ответов (планы ответов).

Освоение дисциплины предусматривает посещение лекционных занятий, выполнение и защиту лабораторных, практических работ, самостоятельной работы.

Текущий контроль достижения результатов обучения по дисциплине включает следующие процедуры:

- решение индивидуальных задач на практических занятиях;
- контроль самостоятельной работы, осуществляемый на каждом лабораторном, практическом занятии;
- защита лабораторных работ.

Промежуточный контроль достижения результатов обучения по дисциплине проводится в следующих формах:

- экзамен.

Для проведения текущего контроля и промежуточной аттестации используются оценочные средства, описание которых представлено в Приложении 1 и на сайте (<http://www.aup.uisi.ru>).

10. ОСОБЕННОСТИ РЕАЛИЗАЦИИ ДИСЦИПЛИНЫ ДЛЯ ЛИЦ С ОГРАНИЧЕННЫМИ ВОЗМОЖНОСТЯМИ ЗДОРОВЬЯ

Для реализации дисциплины используются материально-технические условия, программное обеспечение и доступная среда, созданные в институте. Учебные материалы предоставляются обучающимся в доступной форме (в т.ч. в ЭИОС) с применением программного обеспечения:

Балаболка — программа, которая предназначена для воспроизведения вслух текстовых файлов самых разнообразных форматов, среди них: DOC, DOCX, DjVu, FB2, PDF и многие другие. Программа Балаболка умеет воспроизводить текст, набираемый на клавиатуре, осуществляет проверку орфографии;

Экранная лупа – программа экранного увеличения.

Для контактной и самостоятельной работы используются мультимедийные комплексы, электронные учебники и учебные пособия, адаптированные к ограничениям здоровья обучающихся имеющиеся в электронно-библиотечных системах «IPR SMART//IPRbooks», «Образовательная платформа Юрайт».

Промежуточная аттестация и текущий контроль по дисциплине осуществляется в соответствии с фондом оценочных средств в формах, адаптированных к ограничениям здоровья и восприятия информации обучающихся.

Задания предоставляется в доступной форме:

для лиц с нарушениями зрения: в устной форме или в форме электронного документа с использованием специализированного программного обеспечения;

для лиц с нарушениями слуха: в печатной форме или в форме электронного документа;

для лиц с нарушениями опорно-двигательного аппарата: в устной форме или в печатной форме, или в форме электронного документа.

Ответы на вопросы и выполненные задания обучающиеся предоставляют в доступной форме:

для лиц с нарушениями зрения: в устной форме или в письменной форме с помощью ассистента, в форме электронного документа с использованием специализированного программного обеспечения;

для лиц с нарушениями слуха: в электронном виде или в письменной форме;

для лиц с нарушениями опорно-двигательного аппарата: в устной форме или письменной форме, или в форме электронного документа (возможно с помощью ассистента).

При проведении текущего контроля и промежуточной аттестации обучающимся из числа инвалидов и лиц с ограниченными возможностями здоровья предоставляется дополнительное время для подготовки и ответа (по их заявлению).

Для инвалидов и лиц с ограниченными возможностями здоровья учебные занятия по дисциплине проводятся в ДОТ и/или в специально оборудованной аудитории (по их заявлению).