


Министерство цифрового развития, связи и массовых коммуникаций Российской Федерации

Федеральное государственное бюджетное образовательное учреждение высшего образования  
«Сибирский государственный университет телекоммуникаций и информатики»  
(СибГУТИ)

Уральский технический институт связи и информатики (филиал) в г. Екатеринбурге  
(УрТИСИ СибГУТИ)



## РАБОЧАЯ ПРОГРАММА ДИСЦИПЛИНЫ

### **Б1.О.14 Основы робототехники и мехатроники**

Направление подготовки / специальность: **09.04.01 «Информатика и вычислительная техника»**

Направленность (профиль) / специализация: **Инженерия программного обеспечения и информационных систем**

Форма обучения: **очная, заочная**

Год набора: 2024

Екатеринбург, 2024

Министерство цифрового развития, связи и массовых коммуникаций Российской Федерации  
Федеральное государственное бюджетное образовательное учреждение высшего образования  
«Сибирский государственный университет телекоммуникаций и информатики»  
(СибГУТИ)  
Уральский технический институт связи и информатики (филиал) в г. Екатеринбурге  
(УрТИСИ СибГУТИ)

УТВЕРЖДАЮ  
Директор УрТИСИ СибГУТИ  
\_\_\_\_\_ Минина Е.А.  
« \_\_\_\_ » \_\_\_\_\_ 2023 г.

## **РАБОЧАЯ ПРОГРАММА ДИСЦИПЛИНЫ**

### **Б1.О.14 Основы робототехники и мехатроники**

Направление подготовки / специальность: **09.04.01 «Информатика и вычислительная техника»**

Направленность (профиль) / специализация: **Инженерия программного обеспечения и информационных систем**

Форма обучения: **очная, заочная**

Год набора: 2024

Екатеринбург, 2024




Разработчик (-и) рабочей программы:  
к.п.н., доцент


  
\_\_\_\_\_ / В.А. Зацепин /  
подпись

Утверждена на заседании кафедры информационных систем и технологий (ИСТ) протокол от 30.11.2023 г. №5


Заведующий кафедрой ИСТ

  
\_\_\_\_\_ /  
подпись

Согласовано:  
Заведующий выпускающей кафедрой


  
\_\_\_\_\_ /  
подпись

Ответственный по ОПОП

  
\_\_\_\_\_ / В.А. Зацепин /  
подпись

Основная и дополнительная литература, указанная в п.6 рабочей программы, имеется в наличии в библиотеке института и ЭБС.

Заведующий библиотекой

  
\_\_\_\_\_ /С.Г. Торбенко/  
подпись



## 1. МЕСТО ДИСЦИПЛИНЫ В СТРУКТУРЕ ОБРАЗОВАТЕЛЬНОЙ ПРОГРАММЫ

Дисциплина Б1.О.14 Основы робототехники и мехатроники относится к части, формируемой участниками образовательных отношений образовательной программы.

ОПК-5 Способен разрабатывать и модернизировать программное и аппаратное обеспечение информационных и автоматизированных систем;	
Предшествующие дисциплины и практики	Б1.О.09 Разработка клиент-серверных приложений
Дисциплины и практики, изучаемые одновременно с данной дисциплиной	-
Последующие дисциплины и практики	Б3.01 Подготовка и сдача государственного экзамена Б3.02 Выполнение и защита выпускной квалификационной работы

Дисциплина не может реализовываться с применением дистанционных образовательных технологий.

## 2. ТРЕБОВАНИЯ К РЕЗУЛЬТАТАМ ОСВОЕНИЯ ДИСЦИПЛИНЫ

В результате освоения дисциплины обучающийся должен демонстрировать результаты обучения, которые соотнесены с индикаторами достижения компетенций:

Код и наименование индикатора достижения компетенций	Результаты обучения по дисциплине
ОПК-5 Способен разрабатывать и модернизировать программное и аппаратное обеспечение информационных и автоматизированных систем;	
ОПК-5.1 Знать современное программное и аппаратное обеспечение информационных и автоматизированных систем	<p>современные информационно-коммуникационные и интеллектуальные технологии, инструментальные среды, программно-технические платформы для решения профессиональных задач;</p> <p>современное программное и аппаратное обеспечение информационных и автоматизированных систем;</p> <p>аппаратные средства и платформы инфраструктуры информационных технологий, виды, назначение, архитектуру, методы разработки и администрирования программно-аппаратных комплексов объекта профессиональной деятельности;</p> <p>основные концепции и методы системного анализа (композиция и декомпозиция, абстрагирование и конкретизация, структурирование, алгоритмизация и др.)</p> <p>способы применения методов системного анализа и границы их применимости в сфере исследовательской деятельности</p>
ОПК-5.2 Уметь разрабатывать программное и аппаратное обеспечение информационных и автоматизированных систем для решения профессиональных задач	<p>обосновывать выбор современных информационно-коммуникационных и интеллектуальных технологий, разрабатывать оригинальные программные средства для решения профессиональных задач;</p> <p>разрабатывать программное и аппаратное обеспечение информационных и автоматизированных систем для решения профессиональных задач;</p> <p>анализировать техническое задание, разрабатывать и оптимизировать программный код для решения задач обработки информации и автоматизированного проектирования;</p>

	<p>формулировать проблемную ситуацию, определять цели исследования и критерии их достижения</p>
<p>ОПК-5.3 Владеть методами модернизации программного и аппаратного обеспечения информационных и автоматизированных систем для решения профессиональных задач</p>	<p>Владеть методами разработки оригинальных программных средств, в том числе с использованием современных информационно-коммуникационных и интеллектуальных технологий, для решения профессиональных задач</p> <p>Владеть методами модернизации программного и аппаратного обеспечения информационных и автоматизированных систем для решения профессиональных задач.</p> <p>Владеть методами составления технической документации по использованию и настройке компонентов программно-аппаратного комплекса.</p>

### 3. ОБЪЁМ ДИСЦИПЛИНЫ

Общая трудоемкость дисциплины составляет 3 зачетных единиц.

Дисциплина изучается:

по очной форме обучения – в 3 семестре.

по заочной форме обучения – на 2 курсе.

Форма промежуточной аттестации по дисциплине – зачёт

По дисциплине предусмотрена домашняя контрольная работа

#### 3.1 Очная форма обучения (О)

Виды учебной работы	Всего часов	Семестр
		3
<b>Аудиторная работа (всего)</b>	42	<b>42</b>
Лекции (ЛК)	18	18
Лабораторные работы (ЛР)	-	-
Практические занятия (ПЗ)	24	24
В том числе в интерактивной форме	-	-
В том числе в форме практической подготовки	-	-
Предэкзаменационные консультации (ПК)	-	-
<b>Самостоятельная работа (всего)</b>	57	<b>57</b>
Работа над конспектами лекций	29	29
Подготовка к практическим занятиям	28	28
Подготовка к лабораторным работам	-	-
Выполнение курсового проекта	-	-
Выполнение курсовой работы	-	-
Выполнение РГР	-	-
Выполнение реферата	-	-
<b>Контроль (всего)</b>	<b>9</b>	<b>9</b>
Подготовка к сдаче экзамена	-	-
Сдача экзамена	-	-
Подготовка к сдаче зачета	6	6
Сдача зачета	3	3
<b>Общая трудоемкость дисциплины</b>	<b>108</b>	<b>108</b>



### 3.2 Заочная форма обучения (З)

Виды учебной работы	Всего часов	Курс
		2
<b>Аудиторная работа (всего)</b>	<b>14</b>	<b>14</b>
Лекции (ЛК)	8	8
Лабораторные работы (ЛР)	-	-
Практические занятия (ПЗ)	6	6
В том числе в интерактивной форме	-	-
В том числе в форме практической подготовки	-	-
Предэкзаменационные консультации (ПК)	-	-
<b>Самостоятельная работа (всего)</b>	<b>90</b>	90
Работа над конспектами лекций	45	45
Подготовка к практическим занятиям	45	45
Подготовка к лабораторным работам	-	-
Выполнение курсового проекта	-	-
Выполнение курсовой работы	-	-
Выполнение РГР	-	-
Выполнение реферата	-	-
Выполнение домашней контрольной работы	2	2
<b>Контроль (всего)</b>	<b>4</b>	<b>4</b>
Подготовка к сдаче экзамена	-	-
Сдача экзамена	-	-
Подготовка к сдаче зачета	2	2
Сдача зачета	2	2
<b>Общая трудоемкость дисциплины</b>	<b>108</b>	<b>108</b>

## 4. СОДЕРЖАНИЕ ДИСЦИПЛИНЫ ПО ВИДАМ УЧЕБНЫХ ЗАНЯТИЙ

### 4.1 Содержание лекционных занятий

№ раздела дисциплины	Наименование лекционных тем (разделов) дисциплины и их содержание	Объем в часах	
		О	З
1	<b>Введение в робототехнику и мехатронику</b> Определение робототехники и мехатроники. История развития робототехники и ее роль в современном мире	2	1
2	<b>Кинематика роботов</b> Основные концепции и термины кинематики роботов. Описание движений и координатных систем в робототехнике	2	1
3	<b>Датчики и восприятие окружающей среды</b> Различные типы датчиков, используемых в робототехнике. Способы восприятия окружающей среды и обработки полученной информации	2	1
4	<b>Управление роботами и планирование движений</b> Алгоритмы управления роботами и планирования движений. Применение алгоритмов в контексте автономных роботов и манипуляционных систем	2	1
5	<b>Механика роботов и мехатроника</b> Основы механики и динамики роботов. Роль мехатроники в создании эффективных роботов.	2	1
6	<b>Применения робототехники в промышленности</b> Роботы в производстве и автоматизации процессов. Примеры успешных реализаций робототехники в промышленности	2	1
7	<b>Робототехника в медицине и здравоохранении</b> Применение роботов и мехатронных систем в медицинских и хирургических приложениях. Роль робототехники в повышении точности и доступности медицинской помощи	2	1
8	<b>Робототехника и искусственный интеллект</b> Взаимодействие роботов с системами искусственного интеллекта. Применение машинного обучения в управлении роботами	2	1
9	<b>Этические и правовые вопросы в робототехнике</b> Дискуссия о этических вопросах, связанных с развитием робототехники. Правовые аспекты использования роботов и автономных систем	1	-
10	<b>Тенденции и будущее робототехники</b> Современные вызовы и перспективы в робототехнике. Тенденции развития и возможные будущие применения роботов и мехатроники	1	-
<b>ВСЕГО</b>		18	8

## 4.2 Содержание практических занятий

№ п/п	№ раздела дисциплины	Наименование практических занятий	Объем в часах	
			О	З
1	1	Знакомство с робототехникой и мехатроникой	2	1
2	2	Основы кинематики и динамики роботов	2	-
3	3	Программирование роботов и микроконтроллеров	2	1
4	4	Датчики и восприятие окружающей среды	2	-
5	5	Управление движением роботов	3	1
6	6	Робототехника в промышленности	3	1
7	7	Мехатроника и интеграция компонентов	2	-
8	8	Робототехника и искусственный интеллект	3	1
9	9	Робототехника в медицине и здравоохранении	3	1
10	10	Проекты и практические задания	2	-
<b>ВСЕГО</b>			<b>24</b>	<b>6</b>

## 5. ПЕРЕЧЕНЬ ИННОВАЦИОННЫХ ФОРМ УЧЕБНЫХ ЗАНЯТИЙ

№ п/п	Тема	Объем в часах		Вид учебных занятий	Используемые инновационные формы занятий
		О	З		
1	Управление роботами и планирование движений	-	-	лекция	дискуссия
2	Механика роботов и мехатроника	-	-	лекция	дискуссия
3	Управление движением роботов	-	-	Практиче ская работа	Моделирование рабочей ситуации
4	Робототехника в промышленности	-	-	Практиче ская работа	Моделирование рабочей ситуации
5	Мехатроника и интеграция компонентов	-	-	Практиче ская работа	Моделирование рабочей ситуации
<b>ВСЕГО</b>		-	-		

## 6. УЧЕБНО-МЕТОДИЧЕСКОЕ И ИНФОРМАЦИОННОЕ ОБЕСПЕЧЕНИЕ ПО ДИСЦИПЛИНЕ

### 6.1 Список основной литературы

- 6.1.1 Василенко А.В. Основы робототехники - Москва: Лаборатория знаний, 2021 г. – 245 с.
- 6.1.2 Алимов Р.Г. Дмитриев С.М. Мехатроника: основы, методы, применение - Москва: МГТУ им. Н.Э.Баумана, 2022 г. – 523 с.
- 6.1.3 Подураев Ю.В. Введение в робототехнику - Москва: МГТУ им. Н.Э.Баумана, 2023 г. – 249 с.

### 6.2 Список дополнительной литературы

- 6.2.1 Макаров И.М., Топчеев Ю.И. Робототехника: История и перспективы - Москва: Наука, 2015 г. – 629 с.
- 6.2.2 Корендясев А.И., Брыков Ю.А., Кравцова Т.М. и др. Теоретические основы робототехники - 2-е изд. - Москва: Московский государственный технический университет имени Н.Э.Баумана, 2016 г. – 187 с.
- 6.2.3 Попов Е.П., Верещагин А.Ф., Зенкевич С.Л. Манипуляционные роботы. Динамика и алгоритмы – Москва, 2020 г. – 217 с.

### 6.3 Информационное обеспечение (в т.ч. интернет-ресурсы).

1. Единая электронная образовательная среда института: URL:<http://aup.uisi.ru>
2. Научная электронная библиотека eLibrary. [Электронный ресурс] – Режим доступа: <http://www.elibrary.ru>.
3. Электронно-библиотечная система «IPRbooks» —(<http://www.iprbookshop.ru/>, доступ по паролю)
4. Полнотекстовая база данных УМП СибГУТИ — Режим доступа: ([http://ellib.sibsutis.ru/cgi-bin/irbis64r\\_plus/cgiirbis\\_64\\_ft.exe?Z21ID=GUEST&C21COM=F&I21DBN=AUTHOR&P21DBN=ELLIB&Z21FLAGID=1](http://ellib.sibsutis.ru/cgi-bin/irbis64r_plus/cgiirbis_64_ft.exe?Z21ID=GUEST&C21COM=F&I21DBN=AUTHOR&P21DBN=ELLIB&Z21FLAGID=1), доступ по логину- паролю)
5. Полнотекстовая база данных ПГУТИ — Режим доступа: ([http://ellib.sibsutis.ru/cgi-bin/irbis64r\\_plus/cgiirbis\\_64\\_ft.exe?Z21ID=GUEST&C21COM=F&I21DBN=AUTHOR&P21DBN=PGUTI&Z21FLAGID=1](http://ellib.sibsutis.ru/cgi-bin/irbis64r_plus/cgiirbis_64_ft.exe?Z21ID=GUEST&C21COM=F&I21DBN=AUTHOR&P21DBN=PGUTI&Z21FLAGID=1), доступ по паролю)
6. Архивы иностранных научных журналов на платформе НЭИКОН — Режим доступа: (<http://arch.neicon.ru/>, свободный доступ с ПК вуза – доступ по IP-адресу)

### 6.4 Нормативные правовые документы и иная правовая информация

*Нормативные правовые акты и нормативные методические документы, иная правовая информация (при наличии).*



**7 МАТЕРИАЛЬНО-ТЕХНИЧЕСКОЕ ОБЕСПЕЧЕНИЕ ДИСЦИПЛИНЫ И ТРЕБУЕМОЕ ПРОГРАММНОЕ ОБЕСПЕЧЕНИЕ**

Наименование аудиторий, кабинетов, лабораторий	Вид занятий	Оборудование, программное обеспечение
Учебная аудитория для проведения занятий лекционного типа	лекционные занятия	<p>Оснащение: 81 посадочных мест, офисная мебель, доска магнито-маркерная, персональный компьютер PowerColor, проектор ViewSonic, монитор АОС, экран настенный, телевизор LG;</p> <p>Программное обеспечение: операционная система Windows 10, Microsoft Office (Word, Excel, Access), PDF24, Google Chrome, Mozilla FireFox, VirtualBox (Debian 11 Xfce, Qt5, QtCreator, CodeBlocks, gdb, make, cmake, Fedora 35 Xfce), Python (3.9-3.10), PyCharm, Pip for Python, OpenJDK (Eclipse), VSCode, git, node.js.</p>
Учебная аудитория для проведения практических занятий.	практические занятия	<p>Оснащение: 10 рабочих мест, 16 посадочных, офисная мебель, доска магнито-маркерная, Компьютер встраиваемый TRIUMPH BOARD, компьютеры PowerColor, мониторы АОС.</p> <p>Программное обеспечение: операционная система Windows 10, Microsoft Office, PDF24, Google Chrome, Microsoft Visual Studio, Kaspersky Endpoint Security, Microsoft SQL Server 2019, Pascal ABC.NET, Python 3.10.7, Pip for Python, PyCharm Community Edition 2022.2.1, Foxit PDF Reader.</p>
Учебная аудитория для проведения групповых, индивидуальных консультаций, текущего контроля и промежуточной аттестации	Групповые и индивидуальные консультации текущий контроль, промежуточная аттестация	<p>Оснащение: 10 рабочих мест, 16 посадочных, офисная мебель, доска магнито-маркерная, Компьютер встраиваемый TRIUMPH BOARD, компьютеры PowerColor, мониторы АОС.</p> <p>Программное обеспечение: операционная система Windows 10, Microsoft Office, PDF24, Google Chrome, Microsoft Visual Studio, Kaspersky Endpoint Security, Microsoft SQL Server 2019, Pascal ABC.NET, Python 3.10.7, Pip for Python, PyCharm Community Edition 2022.2.1, Foxit PDF Reader.</p>

<p>Помещение для самостоятельной работы</p>	<p>самостоятельная работа</p>	<p>Оснащение: 23 посадочных мест, офисная мебель, доска магнито-маркерная, проектор Sanyo, экран настенный, персональные компьютеры Intel Core 2 Duo, мониторы Samsung.</p> <p>Программное обеспечение: операционная система Windows 7, Microsoft Office, PDF24, Google Chrome, Microsoft Visual Studio Code, Kaspersky Endpoint Security, Python 3.8.10, Pip for Python, VLC Media Player, Foxit PDF Reader.</p>
---	-------------------------------	---

## **8. МЕТОДИЧЕСКИЕ УКАЗАНИЯ ДЛЯ ОБУЧАЮЩИХСЯ ПО ОСВОЕНИЮ ДИСЦИПЛИН**

### **8.1 Подготовка к лекционным, практическим занятиям**

#### **8.1.1 Подготовка к лекциям**

На лекциях необходимо вести конспектирование учебного материала, обращать внимание на категории, формулировки, раскрывающие содержание научных явлений и процессов, научные выводы и практические рекомендации.

Конспектирование лекций – сложный вид аудиторной работы, предполагающий интенсивную умственную деятельность студента. Целесообразно сначала понять основную мысль, излагаемую лектором, а затем записать ее. Желательно оставлять поля, на которых при самостоятельной работе с конспектом можно сделать дополнительные записи и отметить непонятные вопросы.

Конспект лекции лучше подразделять на пункты в соответствии с вопросами плана лекции, предложенными преподавателем. Следует обращать внимание на акценты, выводы, которые делает лектор, отмечая наиболее важные моменты в лекционном материале.

Во время лекции можно задавать преподавателю уточняющие вопросы с целью освоения теоретических положений, разрешения спорных вопросов.

#### **8.1.3 Подготовка к практическим занятиям**

Подготовку к практическим занятиям следует начинать с ознакомления плана практического занятия, который отражает содержание предложенной темы. Изучение вопросов плана основывается на проработке текущего материала лекции, а затем изучении основной и дополнительной литературы. Новые понятия по изучаемой теме необходимо выучить и внести в глоссарий, который целесообразно вести с самого начала изучения курса.

Результат такой работы должен проявиться в способности студента свободно ответить на теоретические вопросы практикума,

### **8.2 Самостоятельная работа студентов**

Успешное освоение компетенций, формируемых данной учебной дисциплиной, предполагает оптимальное использование времени самостоятельной работы.

Целесообразно дорабатывать свой конспект лекции, делая в нем соответствующие записи из литературы, рекомендованной преподавателем и предусмотренной учебной программой.

Все задания к практическим занятиям, а также задания, вынесенные на самостоятельную работу, рекомендуется выполнять непосредственно после соответствующей темы лекционного курса, что способствует лучшему усвоению материала, позволяет своевременно выявить и устранить «пробелы» в знаниях, систематизировать ранее пройденный материал, на его основе приступить к получению новых знаний и овладению навыками.

Самостоятельная работа во внеаудиторное время состоит из:

- повторение лекционного материала;
- подготовки к практическим занятиям работам;
- изучения учебно-методической и научной литературы;
- изучения нормативно-правовых актов;
- решения задач, выданных на практических занятиях;
- подготовки к контрольным работам, тестированию и т. д.;
- выполнения домашней контрольной работы;
- проведение самоконтроля путем ответов на вопросы текущего контроля знаний, решения представленных в учебно-методических материалах дисциплины задач, тестов.

### **8.3 Подготовка к промежуточной аттестации**

При подготовке к промежуточной аттестации необходимо:

- внимательно изучить перечень вопросов и определить, в каких источниках находятся сведения, необходимые для ответа на них;
- внимательно прочитать рекомендуемую литературу;
- составить краткие конспекты ответов (планы ответов).

Освоение дисциплины предусматривает посещение лекционных занятий, выполнение и защиту практических работ, самостоятельной работы.

Текущий контроль достижения результатов обучения по дисциплине включает следующие процедуры:

- решение индивидуальных задач на практических занятиях;
- контроль самостоятельной работы, осуществляемый на каждом практическом занятии;

Промежуточный контроль достижения результатов обучения по дисциплине проводится в следующих формах:

- зачет

Для проведения текущего контроля и промежуточной аттестации используются оценочные средства, описание которых представлено в Приложении 1 и на сайте (<http://www.aup.uisi.ru>).

## **9. ОСОБЕННОСТИ РЕАЛИЗАЦИИ ДИСЦИПЛИНЫ ДЛЯ ЛИЦ С ОГРАНИЧЕННЫМИ ВОЗМОЖНОСТЯМИ ЗДОРОВЬЯ**

Для реализации дисциплины используются материально-технические условия, программное обеспечение и доступная среда, созданные в институте. Учебные материалы предоставляются обучающимся в доступной форме (в т.ч. в ЭИОС) с применением программного обеспечения:

Балаболка — программа, которая предназначена для воспроизведения вслух текстовых файлов самых разнообразных форматов, среди них: DOC, DOCX, DjVu, FB2, PDF и многие другие. Программа Балаболка умеет воспроизводить текст, набираемый на клавиатуре, осуществляет проверку орфографии;

Экранная лупа – программа экранного увеличения.

Для контактной и самостоятельной работы используются мультимедийные комплексы, электронные учебники и учебные пособия, адаптированные к ограничениям здоровья обучающихся имеющиеся в электронно-библиотечных системах «IPR SMART//IPRbooks», «Образовательная платформа Юрайт».

Промежуточная аттестация и текущий контроль по дисциплине осуществляется в соответствии с фондом оценочных средств в формах, адаптированных к ограничениям здоровья и восприятия информации обучающихся.

Задания предоставляется в доступной форме:

для лиц с нарушениями зрения: в устной форме или в форме электронного документа с использованием специализированного программного обеспечения;

для лиц с нарушениями слуха: в печатной форме или в форме электронного документа;

для лиц с нарушениями опорно-двигательного аппарата: в устной форме или в печатной форме, или в форме электронного документа.

Ответы на вопросы и выполненные задания обучающиеся предоставляют в доступной форме:

для лиц с нарушениями зрения: в устной форме или в письменной форме с помощью ассистента, в форме электронного документа с использованием специализированного программного обеспечения;

для лиц с нарушениями слуха: в электронном виде или в письменной форме;

для лиц с нарушениями опорно-двигательного аппарата: в устной форме или письменной форме, или в форме электронного документа (возможно с помощью ассистента).

При проведении текущего контроля и промежуточной аттестации обучающимся из числа инвалидов и лиц с ограниченными возможностями здоровья предоставляется дополнительное время для подготовки и ответа (по их заявлению).

Для инвалидов и лиц с ограниченными возможностями здоровья учебные занятия по дисциплине проводятся в ДОТ и/или в специально оборудованной аудитории (по их заявлению).