

Министерство цифрового развития, связи и массовых коммуникаций Российской Федерации

Федеральное государственное бюджетное образовательное учреждение высшего образования  
«Сибирский государственный университет телекоммуникаций и информатики»  
(СибГУТИ)

Уральский технический институт связи и информатики (филиал) в г. Екатеринбурге  
(УрТИСИ СибГУТИ)



## **РАБОЧАЯ ПРОГРАММА ДИСЦИПЛИНЫ**

### **Б1.В.04 Пакеты прикладных программ**

Направление подготовки / специальность: **11.03.02 «Инфокоммуникационные технологии и системы связи»**

Направленность (профиль) / специализация: **Транспортные сети и системы связи**

Форма обучения: **очная, заочная**

Год набора: 2023

Екатеринбург, 2023

Министерство цифрового развития, связи и массовых коммуникаций Российской Федерации

Федеральное государственное бюджетное образовательное учреждение высшего образования  
«Сибирский государственный университет телекоммуникаций и информатики»  
(СибГУТИ)

Уральский технический институт связи и информатики (филиал) в г. Екатеринбурге  
(УрТИСИ СибГУТИ)

УТВЕРЖДАЮ  
директор УрТИСИ СибГУТИ  
\_\_\_\_\_ Минина Е.А.  
« \_\_\_\_ » \_\_\_\_\_ 2023 г.

## **РАБОЧАЯ ПРОГРАММА ДИСЦИПЛИНЫ**

### **Б1.В.04 Пакеты прикладных программ**

Направление подготовки / специальность: **11.03.02 «Инфокоммуникационные технологии и системы связи»**


Направленность (профиль) / специализация: **Транспортные сети и системы связи**

Форма обучения: **очная, заочная**

Год набора: 2023


Екатеринбург, 2023

Разработчик (-и) рабочей программы:  
Ст. преподаватель


  
\_\_\_\_\_ /О.М. Ермоленко/  
подпись

Утверждена на заседании кафедры информационных систем и технологий (ИСТ) протокол  
28.04.2023г. №10


Заведующий кафедрой ИСТ

  
\_\_\_\_\_ /Д.И. Бурумбаев/  
подпись

Согласовано:  
Заведующий выпускающей кафедрой

  
\_\_\_\_\_ /Е.И. Гниломёдов/  
подпись

Ответственный по ОПОП

  
\_\_\_\_\_ /Е.И. Гниломёдов/  
подпись

Основная и дополнительная литература, указанная в п.6 рабочей программы, имеется в наличии  
в библиотеке института и ЭБС.

Заведующий библиотекой  
подпись

  
\_\_\_\_\_ /С.Г. Торбенко/

Разработчик (-и) рабочей программы:

Ст. преподаватель

\_\_\_\_\_ /О.М. Ермоленко/  
подпись

Утверждена на заседании кафедры информационных систем и технологий (ИСТ) протокол  
28.04.2023г. №10

Заведующий кафедрой ИСТ

\_\_\_\_\_ /Д.И. Бурумбаев/  
подпись

Согласовано:

Заведующий выпускающей кафедрой

\_\_\_\_\_ / Е.И. Гниломёдов/  
подпись

Ответственный по ОПОП

\_\_\_\_\_ / Е.И. Гниломёдов/  
подпись

Основная и дополнительная литература, указанная в п.6 рабочей программы, имеется в наличии  
в библиотеке института и ЭБС.

Заведующий библиотекой

подпись

\_\_\_\_\_ /С.Г. Торбенко/

## 1. МЕСТО ДИСЦИПЛИНЫ В СТРУКТУРЕ ОБРАЗОВАТЕЛЬНОЙ ПРОГРАММЫ

Дисциплина Б1.В.04 Пакеты прикладных программ относится к части, формируемой участниками образовательных отношений образовательной программы.

ПК-2 Способен проводить документирование профилактических работ, работ проводимых в процессе технического обслуживания оборудования связи	
Предшествующие дисциплины и практики	-
Дисциплины и практики, изучаемые одновременно с данной дисциплиной	-
Последующие дисциплины и практики	Б2.В.01(П) Производственная технологическая (проектно-технологическая) практика Б3.02(Д) Выполнение и защита выпускной квалификационной работы

Дисциплина не может реализовываться с применением дистанционных образовательных технологий.

## 2. ТРЕБОВАНИЯ К РЕЗУЛЬТАТАМ ОСВОЕНИЯ ДИСЦИПЛИНЫ

В результате освоения дисциплины обучающийся должен демонстрировать результаты обучения, которые соотнесены с индикаторами достижения компетенций:

Код и наименование индикатора достижения компетенций	Результаты обучения по дисциплине
ПК-2 Способен проводить документирование профилактических работ, работ проводимых в процессе технического обслуживания оборудования связи	
ПК-2.1 Знает современные методы, средства и стандарты для проектирования и разработки программного обеспечения	Знает классификацию программного обеспечения, основные понятия и нормативные материалы по технологиям; методы и средства разработки программного обеспечения
ПК-2.2 Умеет применять современные технологии для проектирования и разработки программного обеспечения	Умеет выбирать необходимый стек технологий при проектировании и разработке программного обеспечения
ПК-2.3 Владеет навыками проектирования и разработки программного обеспечения	Владеет навыками работы, связанной с проектированием и разработкой программного обеспечения

### 3. ОБЪЁМ ДИСЦИПЛИНЫ

Общая трудоемкость дисциплины составляет 3 зачетных единиц.

Дисциплина изучается:

по очной форме обучения – в 3 семестре

по заочной форме обучения – на 2 курсе.

Форма промежуточной аттестации по дисциплине – зачет

По дисциплине предусмотрена *домашняя контрольная работа*.

#### 3.1 Очная форма обучения (О)

Виды учебной работы	Всего часов	Семестр
		3
<b>Аудиторная работа (всего)</b>	<b>34</b>	<b>34</b>
Лекции (ЛК)	16	16
Лабораторные работы (ЛР)	18	18
Практические занятия (ПЗ)	-	-
В том числе в интерактивной форме	34	34
В том числе в форме практической подготовки	-	-
Предэкзаменационные консультации (ПК)	-	-
<b>Самостоятельная работа (всего)</b>	<b>65</b>	<b>65</b>
Работа над конспектами лекций	30	30
Подготовка к практическим занятиям	-	-
Подготовка к лабораторным работам	35	35
Выполнение курсового проекта	-	-
Выполнение курсовой работы	-	-
Выполнение РГР	-	-
Выполнение реферата	-	-
<b>Контроль (всего)</b>	<b>9</b>	<b>9</b>
Подготовка к сдаче экзамена	-	-
Сдача экзамена	-	-
Подготовка к сдаче зачета	4	4
Сдача зачета	5	5
<b>Общая трудоемкость дисциплины</b>	<b>108</b>	<b>108</b>

### 3.2 Заочная форма обучения (З)

Виды учебной работы	Всего часов	Курс	
		2	
<b>Аудиторная работа (всего)</b>	<b>12</b>	<b>2</b>	<b>10</b>
Лекции (ЛК)	4	2	2
Лабораторные работы (ЛР)	8	-	8
Практические занятия (ПЗ)	-	-	-
В том числе в интерактивной форме	2	2	-
В том числе в форме практической подготовки	-	-	-
Предэкзаменационные консультации (ПК)	-	-	-
<b>Самостоятельная работа (всего)</b>	<b>92</b>	<b>34</b>	<b>58</b>
Работа над конспектами лекций	42	34	18
Подготовка к практическим занятиям	20	-	20
Подготовка к лабораторным работам	-	-	-
Выполнение курсового проекта	-	-	-
Выполнение курсовой работы	-	-	-
Выполнение РГР	-	-	-
Выполнение реферата	-	-	-
Выполнение домашней контрольной работы	30	-	30
<b>Контроль (всего)</b>	<b>4</b>	<b>-</b>	<b>4</b>
Подготовка к сдаче экзамена	-	-	-
Сдача экзамена	-	-	-
Подготовка к сдаче зачета	2	-	2
Сдача зачета	2	-	2
<b>Общая трудоемкость дисциплины</b>	<b>108</b>	<b>36</b>	<b>72</b>



#### 4. СОДЕРЖАНИЕ ДИСЦИПЛИНЫ ПО ВИДАМ УЧЕБНЫХ ЗАНЯТИЙ

##### 4.1 Содержание лекционных занятий

№ раздела дисциплины	Наименование лекционных тем (разделов) дисциплины и их содержание	Объем в часах	
		О	З
1	Основы информационных технологий.	2	2
2	Программное обеспечение ЭВМ.	4	-
3	Пакеты прикладных программ.	2	2
4	Структура и основные компоненты пакетов прикладных программ.	2	-
5	Методо - ориентированные ППП.	2	-
6	Проблемно - ориентированные ППП.	2	-
7	Интегрированные программные системы.	2	-
<b>ВСЕГО</b>		<b>16</b>	<b>4</b>

##### 4.2 Содержание лабораторных работ

№ п/п	№ раздела дисциплины	Наименование практических занятий	Объем в часах	
			О	З
1	2	Слияние документов	4	4
2	3	Работа со стилями	4	4
3	5	Работа со списками	4	-
4	6	Сводные таблицы	6	-
<b>ВСЕГО</b>			<b>18</b>	<b>8</b>

## 5. ПЕРЕЧЕНЬ ИННОВАЦИОННЫХ ФОРМ УЧЕБНЫХ ЗАНЯТИЙ

№ п/п	Тема	Объем в часах		Вид учебных занятий	Используемые инновационные формы занятий
		О	З		
1	Основы информационных технологий.	2	2	лекция	дискуссия
2	Программное обеспечение ЭВМ.	4	-	лекция	дискуссия
3	Пакеты прикладных программ.	2	-	лекция	дискуссия
4	Структура и основные компоненты пакетов прикладных программ.	2	-	лекция	дискуссия
5	Методо - ориентированные ППП.	2	-	Лабораторная работа	Моделирование рабочей ситуации
6	Проблемно - ориентированные ППП.	2	-	Лабораторная работа	Моделирование рабочей ситуации
7	Интегрированные программные системы.	2	-	Лабораторная работа	Моделирование рабочей ситуации
8	Слияние документов	4	-	Лабораторная работа	Моделирование рабочей ситуации
<b>ВСЕГО</b>		<b>34</b>	<b>2</b>		

## **6. УЧЕБНО-МЕТОДИЧЕСКОЕ И ИНФОРМАЦИОННОЕ ОБЕСПЕЧЕНИЕ ПО ДИСЦИПЛИНЕ**

### **6.1 Список основной литературы**

6.1.1 Информатика. Базовый курс : учебное пособие для вузов / под ред. С. В. Симоновича .- 3-е изд.- СПб. : Питер, 2012. – (Стандарт третьего поколения)

6.1.2 Информатика. Базовый курс: учебник для вузов : для бакалавров и специалистов/ под ред. С. В. Симоновича. – 3-е изд. – СПб.:Питер, 2011. - (Стандарт третьего поколения).

6.1.3 Макарова Н., Волков В. Информатика: Учебник для вузов. Стандарт третьего поколения. — СПб. : Питер, 2011 г. — 576 с. — Электронное издание. — Гриф УМО Учебник.

### **6.2 Список дополнительной литературы**

6.2.1 Информатика и программирование компьютерный практикум / А. Н. Гуда [и др.] под общ. ред. В. И. Колесникова. - М.; Ростов н/Д : Дашков и К : Наука Спектр, 2010

6.2.2 Алиев В.К. Информатика в задачах, примерах, алгоритмах [Электронный ресурс]/ Алиев В.К.— Электрон. текстовые данные.— М.: СОЛОН-ПРЕСС, 2009.— 144 с.

6.2.3 Васильев В. В. Практикум по информатике : учеб. пособие для вузов / В. В. Васильев, Н. В. Сороколетова, Л. В. Хливненко. - М.: ФОРУМ, 2009

6.2.4 Львович И.Я. Основы информатики [Электронный ресурс]: учебное пособие/ Львович И.Я., Преображенский Ю.П., Ермолова В.В.— Электрон. текстовые данные.— Воронеж: Воронежский институт высоких технологий, 2014.— 339 с.

### **6.3 Информационное обеспечение (в т.ч. интернет-ресурсы).**

1 Единая электронная образовательная среда института: URL:<http://aup.uisi.ru>

2 Научная электронная библиотека eLibrary. [Электронный ресурс] – Режим доступа: <http://www.elibrary.ru>.

3 Электронно-библиотечная система «IPRbooks» —(<http://www.iprbookshop.ru/>, доступ по паролю)

4 Полнотекстовая база данных УМП СибГУТИ — Режим доступа: ([http://ellib.sibsutis.ru/cgi-bin/irbis64r\\_plus/cgiirbis\\_64\\_ft.exe?Z21ID=GUEST&C21COM=F&I21DBN=AUTHOR&P21DBN=ELLIB&Z21FLAGID=1](http://ellib.sibsutis.ru/cgi-bin/irbis64r_plus/cgiirbis_64_ft.exe?Z21ID=GUEST&C21COM=F&I21DBN=AUTHOR&P21DBN=ELLIB&Z21FLAGID=1), доступ по логину- паролю)

5 Полнотекстовая база данных ПГУТИ — Режим доступа: ([http://ellib.sibsutis.ru/cgi-bin/irbis64r\\_plus/cgiirbis\\_64\\_ft.exe?Z21ID=GUEST&C21COM=F&I21DBN=AUTHOR&P21DBN=PGUTI&Z21FLAGID=1](http://ellib.sibsutis.ru/cgi-bin/irbis64r_plus/cgiirbis_64_ft.exe?Z21ID=GUEST&C21COM=F&I21DBN=AUTHOR&P21DBN=PGUTI&Z21FLAGID=1), доступ по паролю)

6 Архивы иностранных научных журналов на платформе НЭИКОН — Режим доступа: (<http://arch.neicon.ru/>, свободный доступ с ПК вуза – доступ по IP-адресу)

### **6.4 Нормативные правовые документы и иная правовая информация**

*Нормативные правовые акты и нормативные методические документы, иная правовая информация (при наличии).*

**7 МАТЕРИАЛЬНО-ТЕХНИЧЕСКОЕ ОБЕСПЕЧЕНИЕ ДИСЦИПЛИНЫ И ТРЕБУЕМОЕ ПРОГРАММНОЕ ОБЕСПЕЧЕНИЕ**

Наименование аудиторий, кабинетов, лабораторий	Вид занятий	Оборудование, программное обеспечение
Учебная аудитория для проведения занятий лекционного типа	лекционные занятия	<p>Оснащение: 81 посадочных мест, офисная мебель, доска магнито-маркерная, персональный компьютер PowerColor, проектор ViewSonic, монитор АОС, экран настенный, телевизор LG;</p> <p>Программное обеспечение: операционная система Windows 10, Microsoft Office (Word, Excel, Access), PDF24, Google Chrome, Mozilla FireFox, VirtualBox (Debian 11 Xfce, Qt5, QtCreator, CodeBlocks, gdb, make, cmake, Fedora 35 Xfce), Python (3.9-3.10), PyCharm, Pip for Python, OpenJDK (Eclipse), VSCode, git, node.js.</p>
Учебная аудитория для проведения практических занятий.	практические занятия	<p>Оснащение: 16 рабочих мест, 22 посадочных мест, офисная мебель, проектор, экран настенный, персональные компьютеры PowerColor, мониторы Samsung.</p> <p>Программное обеспечение: операционная система Windows 10, Microsoft Office (Word, Excel, Access), PDF24, Google Chrome, SQL Server, PostgreSQL, VS Code, Python (3.9-3.10), PyCharm, Pip for Python, Android Studio, OpenJDK (Eclipse), VirtualBox (Debian 11 Xfce, Qt5, QtCreator, CodeBlocks, gdb, make, cmake, Fedora 35 Xfce), git, node.js, Postman.</p>
Учебная аудитория для проведения лабораторных занятий. Лаборатория кафедры многоканальной электрической связи	лабораторные занятия	<p>Оснащение: 16 рабочих мест, 22 посадочных мест, офисная мебель, проектор, экран настенный, персональные компьютеры PowerColor, мониторы Samsung.</p> <p>Программное обеспечение: операционная система Windows 10, Microsoft Office (Word, Excel, Access), PDF24, Google Chrome, SQL Server, PostgreSQL, VS Code, Python (3.9-3.10), PyCharm, Pip for Python, Android Studio, OpenJDK (Eclipse), VirtualBox (Debian 11 Xfce, Qt5, QtCreator, CodeBlocks, gdb, make, cmake, Fedora 35 Xfce), git, node.js, Postman.</p>

<p>Учебная аудитория для проведения групповых, индивидуальных консультаций, текущего контроля и промежуточной аттестации</p>	<p>Групповые и индивидуальные консультации текущего контроля, промежуточная аттестация</p>	<p>Оснащение: 23 посадочных мест, офисная мебель, доска магнито-маркерная, проектор Sanyo, экран настенный, персональные компьютеры Intel Core 2 Duo, мониторы Samsung.</p> <p>Программное обеспечение: операционная система Windows 7, Microsoft Office, PDF24, Google Chrome, Microsoft Visual Studio Code, Kaspersky Endpoint Security, Python 3.8.10, Pip for Python, VLC Media Player, Foxit PDF Reader.</p>
<p>Помещение для самостоятельной работы</p>	<p>самостоятельная работа</p>	<p>Оснащение: 81 посадочных мест, офисная мебель, доска магнито-маркерная, персональный компьютер PowerColor, проектор ViewSonic, монитор AOC, экран настенный, телевизор LG;</p> <p>Программное обеспечение: операционная система Windows 10, Microsoft Office (Word, Excel, Access), PDF24, Google Chrome, Mozilla FireFox, VirtualBox (Debian 11 Xfce, Qt5, QtCreator, CodeBlocks, gdb, make, cmake, Fedora 35 Xfce), Python (3.9-3.10), PyCharm, Pip for Python, OpenJDK (Eclipse), VSCode, git, node.js.</p>

## **8. МЕТОДИЧЕСКИЕ УКАЗАНИЯ ДЛЯ ОБУЧАЮЩИХСЯ ПО ОСВОЕНИЮ ДИСЦИПЛИН**

### **8.1 Подготовка к лекционным, лабораторным работам**

#### **8.1.1 Подготовка к лекциям**

На лекциях необходимо вести конспектирование учебного материала, обращать внимание на категории, формулировки, раскрывающие содержание научных явлений и процессов, научные выводы и практические рекомендации.

Конспектирование лекций – сложный вид аудиторной работы, предполагающий интенсивную умственную деятельность студента. Целесообразно сначала понять основную мысль, излагаемую лектором, а затем записать ее. Желательно оставлять поля, на которых при самостоятельной работе с конспектом можно сделать дополнительные записи и отметить непонятные вопросы.

Конспект лекции лучше подразделять на пункты в соответствии с вопросами плана лекции, предложенными преподавателем. Следует обращать внимание на акценты, выводы, которые делает лектор, отмечая наиболее важные моменты в лекционном материале.

Во время лекции можно задавать преподавателю уточняющие вопросы с целью освоения теоретических положений, разрешения спорных вопросов.

#### **8.1.2 Подготовка к лабораторным работам**

Подготовку к лабораторной работе необходимо начать с ознакомления плана и подбора рекомендуемой литературы.

Целью лабораторных работ является углубление и закрепление теоретических знаний, полученных студентами на лекциях и в процессе самостоятельного изучения учебного материала, а, следовательно, формирование у них определенных умений и навыков.

В рамках этих занятий студенты осваивают конкретные методы изучения дисциплины, обучаются экспериментальным способам анализа, умению работать с приборами и современным оборудованием. Лабораторные занятия дают наглядное представление об изучаемых явлениях и процессах, студенты осваивают постановку и ведение эксперимента, учатся умению наблюдать, оценивать полученные результаты, делать выводы и обобщения.

### **8.2 Самостоятельная работа студентов**

Успешное освоение компетенций, формируемых данной учебной дисциплиной, предполагает оптимальное использование времени самостоятельной работы.

Целесообразно дорабатывать свой конспект лекции, делая в нем соответствующие записи из литературы, рекомендованной преподавателем и предусмотренной учебной программой.

Все задания к практическим занятиям, а также задания, вынесенные на самостоятельную работу, рекомендуется выполнять непосредственно после соответствующей темы лекционного курса, что способствует лучшему усвоению материала, позволяет своевременно выявить и устранить «пробелы» в знаниях, систематизировать ранее пройденный материал, на его основе приступить к получению новых знаний и овладению навыками.

Самостоятельная работа во внеаудиторное время состоит из:

- повторение лекционного материала;
- подготовки к лабораторным работам;
- изучения учебно-методической и научной литературы;
- изучения нормативно-правовых актов;
- решения задач, выданных на лабораторных работах;
- подготовки к контрольным работам, тестированию и т. д.;
- выполнения домашней контрольной работы;
- проведение самоконтроля путем ответов на вопросы текущего контроля знаний, решения представленных в учебно-методических материалах дисциплины задач, тестов.

### **8.3 Подготовка к промежуточной аттестации**

При подготовке к промежуточной аттестации необходимо:

- внимательно изучить перечень вопросов и определить, в каких источниках находятся сведения, необходимые для ответа на них;
- внимательно прочитать рекомендуемую литературу;
- составить краткие конспекты ответов (планы ответов).

Освоение дисциплины предусматривает посещение лекционных занятий, выполнение и защиту практических работ, самостоятельной работы.

Текущий контроль достижения результатов обучения по дисциплине включает следующие процедуры:

- решение индивидуальных задач на практических занятиях;
- контроль самостоятельной работы, осуществляемый на каждом практическом занятии;

Промежуточный контроль достижения результатов обучения по дисциплине проводится в следующих формах:

- зачет

Для проведения текущего контроля и промежуточной аттестации используются оценочные средства, описание которых представлено в Приложении 1 и на сайте (<http://www.aup.uisi.ru>).