

Министерство цифрового развития, связи и массовых коммуникаций Российской Федерации  
Федеральное государственное бюджетное образовательное учреждение высшего образования  
«Сибирский государственный университет телекоммуникаций и информатики»  
(СибГУТИ)

Уральский технический институт связи и информатики (филиал) в г. Екатеринбурге  
(УрТИСИ СибГУТИ)



## РАБОЧАЯ ПРОГРАММА ДИСЦИПЛИНЫ

**Б2.В.02(П) Производственная (преддипломная) практика**

Направление подготовки / специальность: **11.03.02 «Инфокоммуникационные технологии и системы связи»**

Направленность (профиль) / специализация: **Инфокоммуникационные технологии в услугах связи**

Форма обучения: **очная**

Год набора: **2023**

Екатеринбург, 2023

Министерство цифрового развития, связи и массовых коммуникаций Российской Федерации  
Федеральное государственное бюджетное образовательное учреждение высшего образования  
«Сибирский государственный университет телекоммуникаций и информатики»  
(СибГУТИ)  
Уральский технический институт связи и информатики (филиал) в г. Екатеринбурге  
(УрТИСИ СибГУТИ)

УТВЕРЖДАЮ  
директор УрТИСИ СибГУТИ  
\_\_\_\_\_ Минина Е.А.  
« \_\_\_\_ » \_\_\_\_\_ 2023 г.

## **РАБОЧАЯ ПРОГРАММА ДИСЦИПЛИНЫ**

### **Б2.В.02(П) Производственная (преддипломная) практика**

Направление подготовки / специальность: **11.03.02 «Инфокоммуникационные технологии и системы связи»**


Направленность (профиль) / специализация: **Инфокоммуникационные технологии в услугах связи**

Форма обучения: **очная**

Год набора: 2023


Екатеринбург, 2023

Разработчик (-и) рабочей программы:  
доцент


  
\_\_\_\_\_ / Н.В. Будылдина /  
подпись

Утверждена на заседании кафедры инфокоммуникационных технологий и мобильной связи (ИТиМС) протокол от 25.05.2023 г. № 9


Заведующий кафедрой ИТиМС

  
\_\_\_\_\_ / Н.В. Будылдина /  
подпись

Согласовано:  
Заведующий выпускающей кафедрой


  
\_\_\_\_\_ / Н.В. Будылдина /  
подпись

Ответственный по ОПОП

  
\_\_\_\_\_ / Н.В. Будылдина /  
подпись

Основная и дополнительная литература, указанная в п.6 рабочей программы, имеется в наличии в библиотеке института и ЭБС.

Заведующий библиотекой

  
\_\_\_\_\_ / С.Г. Торбенко /  
подпись

Разработчик (-и) рабочей программы:  
доцент

\_\_\_\_\_ / Н.В. Будылдина /  
подпись

Утверждена на заседании кафедры инфокоммуникационных технологий и мобильной связи  
(ИТиМС) протокол от 25.05.2023 г. № 9

Заведующий кафедрой ИТиМС

\_\_\_\_\_ / Н.В. Будылдина /  
подпись

Согласовано:

Заведующий выпускающей кафедрой

\_\_\_\_\_ / Н.В. Будылдина /  
подпись

Ответственный по ОПОП

\_\_\_\_\_ / Н.В. Будылдина /  
подпись

Основная и дополнительная литература, указанная в п.6 рабочей программы, имеется в наличии  
в библиотеке института и ЭБС.

Заведующий библиотекой

\_\_\_\_\_ / С.Г. Торбенко /  
подпись

## 1. Вид, типы практики и способы ее проведения

1.1. Вид практики - производственная

1.2. Тип практики - преддипломная

1.3. Способ проведения практики –дискретная

Практика проводится в форме практической подготовки.

## 2. Объем и место практики в структуре образовательной программы

Объем практики – 12 з.е/432ч./8 недель, в т.ч. на практическую подготовку выделено – 421 час.

Практика проводится:

по очной форме обучения – в 8 семестре

УК-1 Способен осуществлять поиск, критический анализ и синтез информации, применять системный подход для решения поставленных задач	
Предшествующие дисциплины и практики	Б2.О.01(У) Учебная (ознакомительная) практик, Б1.О.10 Теория связи, Б1.О.19 Обработка экспериментальных данных ;
Дисциплины и практики, изучаемые одновременно с данной дисциплиной	
Последующие дисциплины и практики	
УК-6 Способен управлять своим временем, выстраивать и реализовывать траекторию саморазвития на основе принципов образования в течение всей жизни	
Предшествующие дисциплины и практики	Б1.О.11 Персональный менеджмент
Дисциплины и практики, изучаемые одновременно с данной дисциплиной	
Последующие дисциплины и практики	
ПК-2 Способен проводить документирование работ, выполняемых в процессе технического обслуживания оборудования связи телекоммуникационных сетей	
Предшествующие дисциплины и практики	Б1.В.07 Программирование сетевых приложений, Б2.В.01(П) Производственная технологическая (проектно-технологическая ) практика, Б1.В.09 Базы данных в телекоммуникациях.
Дисциплины и практики, изучаемые одновременно с данной дисциплиной	Б3.02(Д) Выполнение и защита выпускной квалификационной работы
Последующие дисциплины и практики	
ПК-6 Способен к разработке схемы организации связи телекоммуникационной системы	
Предшествующие дисциплины и практики	Б1.В.79 Программирование сетевых приложений Б1.В.19 Корпоративные инфокоммуникационные системы и услуги, Б1.В.23 Проектирование и эксплуатация сетей связи, Б1.В.26 Мультисервисные сети и протоколы,

	Б1.В.ДВ.02.01 Проектирование локальных сетей, Б1.В.ДВ.02.02 Проектирование сети широкополосного доступа.
Дисциплины и практики, изучаемые одновременно с данной дисциплиной	
Последующие дисциплины и практики	

Форма промежуточной аттестации по практике – зачет/ зачет с оценкой

### 3. Перечень планируемых результатов обучения по практике, соотнесенные с планируемыми результатами освоения образовательной программы

#### 3.1. Практика Б2.В.02(П) обеспечивает овладение следующими компетенциями:

Код и наименование компетенции	Код и наименование индикатора достижения компетенции	Этап
УК-1 Способен осуществлять поиск, критический анализ и синтез информации, применять системный подход для решения поставленных задач	УК1.3 Владеет методами поиска, сбора и обработки, критического анализа и синтеза информации, методикой системного подхода для решения поставленных задач	2
УК-6 Способен управлять своим временем, выстраивать и реализовывать траекторию саморазвития на основе принципов образования в течение всей жизни	УК-6.2 Умеет эффективно планировать и контролировать собственное время, использовать методы саморегуляции, саморазвития и самообучения	1
ПК-2 Способен проводить документирование работ, выполняемых в процессе технического обслуживания оборудования связи телекоммуникационных сетей	ПК-2.2 Владеет навыками оформления отчетной документации на выполнение работы	2
ПК-6 Способен к разработке схемы организации связи телекоммуникационной системы	ПК-6.1 Знает принципы построения систем связи, телекоммуникационных систем различного типа, производит обоснованный выбор информационных технологий по проекту, сравнительный анализ вариантов, подготавливает схему организации связи	2
	ПК-6.2 Умеет использовать современные информационно-коммуникационные технологии, в том числе специализированное программное обеспечение для решения задач проектирования, разрабатывать и представлять презентационные материалы по	1

	проекту	
--	---------	--

### 3.2. Требования к результатам освоения практики.

В результате освоения практики обучающийся должен демонстрировать результаты обучения, которые соотнесены с индикаторами достижения компетенций, соответствующие тематическим разделам практики и применимые в их последующем обучении и профессиональной деятельности:

Код и наименование индикатора достижения компетенции	Планируемые результаты обучения при прохождении практик
УК-1.3-Владеет методами поиска, сбора и обработки информации, методикой системного подхода для решения поставленных задач.	Владеет методами поиска, сбора и обработки, критического анализа и синтеза информации, методикой системного подхода для решения поставленных задач.
УК-6.2-Умеет эффективно планировать и контролировать собственное время, использовать методы саморегуляции, саморазвития и самообучения	Умеет планировать и распределять время на сбор, обработку и подготовку материала по теме проектирования, контролирует и выполняет сроки сдачи структурных компонентов проекта, выстраивать и реализовывать траекторию саморазвития на основе принципов образования.
ПК-2.2 Владеет навыками оформления отчетной документации на выполнение работы	Знает основные текстовые, табличные, графические редакторы, специальное программное обеспечение, необходимое при подготовке отчетной документации и настройки оборудования. Умеет разрабатывать, оформлять документацию по проектам с использованием современного программного обеспечения, представлять презентационные материалы по проекту
ПК-6.1 Знает принципы построения систем связи, телекоммуникационных систем различного типа, производит обоснованный выбор информационных технологий по проекту, сравнительный анализ вариантов, подготавливает схему организации связи	Знает принципы построения систем связи, телекоммуникационных систем различного типа, производит обоснованный выбор информационных технологий по проекту, сравнительный анализ вариантов, подготавливает схему организации связи. Владеет навыками построения систем связи, телекоммуникационных систем различного типа, производить обоснованный выбор информационных технологий по проекту, сравнительный анализ вариантов
ПК-6.2 Умеет использовать современные информационно-коммуникационные технологии, в том числе специализированное программное обеспечение для решения задач проектирования, разрабатывать и	Знает современные информационно-коммуникационные технологии, в том числе специализированное программное обеспечение для решения задач проектирования.

представлять презентационные материалы по проекту	Умеет использовать современные информационно-коммуникационные технологии, в том числе специализированное программное обеспечение для решения задач проектирования, разрабатывать и представлять презентационные материалы по проекту
---	--

#### 4. Содержание практики

Этапы (периоды) практики	Виды работ	Часы
Подготовительный	Прохождение инструктажа на рабочем месте практиканта	8
Основной	Сбор теоретического материала по тематике ВКР. Анализ и обработка собранного материала. Изучение оборудования, рассматриваемого в качестве решений ВКР, изучение построения структуры сетей передачи данных и абонентского доступа, изучение элементов сетей, реализуемых в ВКР. Изучение программных средств расчета, проектирования, мониторинга по тематике ВКР. Нарботка иллюстративного материала, графических элементов ВКР. Разработка основных схем (сетей, блоков, элементов, устройств) в соответствии с темой ВКР. Выбор оборудования по проектируемой сети. Практическая реализация решений ВКР. Проведение тестовых проверок программного кода (при разработке программного обеспечения), обработка материалов с использованием специализированных программных пакетов. Моделирование разработанных схем. Проведение необходимых расчетов по тематике ВКР. Проверка расчетов, проведение необходимых измерений, если это предусмотрено темой. Практическая реализация решений ВКР. Окончательная отладка программного кода, обработка материалов с использованием специализированных программных пакетов, формирование готового программного продукта (при разработке программного обеспечения). Реализация разработанных схем устройств, если это предусмотрено заданием или темой ВКР.	352
Итоговый	Оформление материалов ВКР в соответствии с требованиями по оформлению выпускных квалификационных работ, в виде отчета по преддипломной практике, оформление дневника.	72
<b>ВСЕГО</b>		<b>432</b>



## 5. Формы отчетности

В процессе прохождения практики студентом ведется дневник преддипломной практики.

Дневник практики является основным отчетным документом, подтверждающим и характеризующим прохождение студентом практики.

В дневнике отражается основная информация о месте, сроках, содержании и итогах практики.

Данные о месте прохождении практики, сроках начала и окончании практики необходимо заверить в отделе кадров предприятия (при прохождении практики на предприятиях отрасли) или в деканате вуза (при прохождении практики на кафедрах института). Отсутствие подписи и(или) печатей делает данный документ недействительным.

Индивидуальное задание на практику студент получает в соответствии с тематикой ВКР. При необходимости задание корректируется руководителем практики от кафедры при участии руководителя практики от предприятия и студента.

Календарный план выполнения программы практики ведется студентом ежедневно. План работ составляется совместно с руководителем от предприятия (руководителем практики от вуза). Он должен соответствовать индивидуальному заданию на практику, примерному распределению нормы времени согласно данной программы.

В дневнике указывается краткое содержание выполняемой работы. По окончании работ руководитель заверяет факт их выполнение.

По окончании практики руководитель от предприятия дает заключение о полноте выполнения программы практики и характеристику студенту. Руководитель должен оценить работу студента во время практики по пятибалльной системе.

Отзыв руководителя практики от предприятия заверяется печатью.

Отзыв руководителя практики от выпускающей кафедры оформляется при аттестации студента по итогам практики.

Кроме дневника студент оформляет отчет по преддипломной практике. Отчет оформляется на листах формата А4 в соответствии с требованиями ЕСКД. Объем отчета определяется объемом ВКР и должен составлять не менее 90 процентов от общего объема ВКР. При оформлении отчета руководствоваться [2] дополнительной литературы.

Отчет о практике составляется индивидуально каждым студентом и должен отражать основные пункты содержания выпускной квалификационной работы.

Отчет помимо текстовой информации должен содержать графические иллюстративные материалы в виде рисунков, чертежей, схем, фотографий, выполненных в соответствии с содержанием отчета, рассматриваемыми технологиями, оборудованием, установками, участками сетей и другие моменты, предусмотренные темой ВКР, а также расчеты, в соответствии с тематикой ВКР.

Руководитель практики должен проверить содержание отчета по практике с целью проверки грамотности его выполнения, допустимости разглашения отдельной информации.

Формой аттестации по преддипломной практике является зачет с оценкой.

Аттестация проводится руководителем практики от выпускающей кафедры в соответствии с расписанием. Аттестация проводится по результатам собеседования, на основании дневника, отчета по практике, а также отзыва руководителя практики от предприятия. По итогам аттестации выставляется оценка по пятибалльной системе. При аттестации учитывается глубина проработки вопросов по теме выпускной квалификационной работы. Особое внимание уделяется раскрытию основных решений, принятым по тематике ВКР и рассматриваемых в отчете по практике, оформлению отчета. Промежуточный контроль достижения результатов обучения по дисциплине проводится в следующих формах:

-зачет с оценкой 8 семестр.

## **6. Перечень учебной литературы и ресурсов информационно-телекоммуникационной сети «Интернет»**

### **6.1 Список основной литературы**

1. Будылдина Н. В. Сетевые технологии высокоскоростной передачи данных: учебное пособие для вузов / Н. В. Будылдина, В. П. Шувалов. – М.: Горячая линия – Телеком, 2016,2018,2020. – 342 с. - Электрон. текстовые данные (1файл: PDF; 145 МБ). – Режим доступа: ПК Читального зала научной литературы и электронных ресурсов библиотеки.

2. Галас В.П. Вычислительные системы, сети и телекоммуникации. Часть 2. Сети и телекоммуникации [Электронный ресурс]: электронный учебник/ Галас В.П.— Электрон.текстовые данные.— Владимир: Владимирский государственный университет им. А.Г. и Н.Г. Столетовых, 2016.— 311 с.— Режим доступа: <http://www.iprbookshop.ru/57364>.

3. Давыдов А. Е., Смирнов П. И., Парамонов А. И. Проектирование телекоммуникационных систем и сетей. Раздел Коммутируемые сети связи. Расчет параметров и анализ трафика. Учебное пособие. – СПб.: Университет ИТМО. 2016. – 48 с.

4. Давыдов А. Е., Смирнов П. И., Парамонов А. И. Проектирование телекоммуникационных систем и сетей. Раздел Лабораторные исследования сетей связи и передачи данных. – СПб.: Университет ИТМО, 2016. – 37

### **6.2 Список дополнительной литературы**

1. Ермаков А.Е. Основы конфигурирования корпоративных сетей Cisco [Электронный ресурс]: учебное пособие/ Ермаков А.Е.— Электрон.текстовые данные.— М.: Учебно-методический центр по образованию на железнодорожном транспорте, 2013.— 248 с.— Режим доступа: <http://www.iprbookshop.ru/26823>.

2. Олифер В. Г. Компьютерные сети. Принципы, технологии, протоколы : учеб.пособие для вузов / В. Олифер, Н. Олифер .- 3, 4-е изд.- СПб. : Питер, 2010.

3. Новиков Ю.В. Основы локальных сетей [Электронный ресурс]/ Новиков Ю.В., Кондратенко С.В.— Электрон. текстовые данные.— М.: Интернет-Университет Информационных Технологий (ИНТУИТ), 2016.— 405 с.— Режим доступа: <http://www.iprbookshop.ru/52208>.

4. Баринов В. В., Благодаров А. В., Богданова Е. А. и др. Технологии разработки и создания компьютерных сетей на базе аппаратуры D-LINK. [Электронный ресурс]: Учебное пособие для вузов. — Москва: Горячая линия–Телеком 2013 г.— 216 с. Режим доступа: [http:// ibooks.ru](http://ibooks.ru).

5. Будылдина Н. В. Сетевые технологии высокоскоростной передачи данных [Электронный ресурс]: учебное пособие / Н. В. Будылдина .- Екатеринбург : Изд-во УрТИСИ, 2014 .- 248 с.

6. Битнер В. И., Михайлова Ц. Ц. Сети нового поколения – NGN.[Электронное издание] Учебное пособие для вузов. — Москва: Горячая Линия–Телеком 2011 г.— 226 с. — Электронное издание. — ISBN978-5-9912-0149-0. - Режим доступа: Электронная библиотечная система <http://ibooks.ru/>

7 Выпускная квалификационная работа: Методические указания по содержанию оформлению. /Гниломедов Е.И., Букрина Е.В. – Екатеринбург: УрТИСИ СибГУТИ, 2022. – 35 с. Электронные данные.- Режим доступа: <http://aup.uisi.ru/4135137/>

### **6.3 Интернет-ресурсы, справочные системы**

1 Единая электронная образовательная среда института: URL:<http://aup.uisi.ru>

2 Журнал «Электросвязь». [Электронный ресурс] – Режим доступа: <http://www.elsv.ru/>.

3 Журнал «Вестник связи». [Электронный ресурс] – Режим доступа: <http://www.vestnik-sviazы.ru/>.

4 Научная электронная библиотека eLibrary. [Электронный ресурс] – Режим доступа: <http://www.elibrary.ru>.

## 7. Материально-техническое и программное обеспечение при проведении практики

Наименование аудиторий, кабинетов, лабораторий	Вид занятий	Оборудование, программное обеспечение
Учебная аудитория для проведения групповых и индивидуальных консультаций	Групповые и индивидуальные консультации текущий контроль, промежуточная аттестация	Оснащение: 46 посадочных мест; Комплект специальной учебной мебели (столы и стулья – рабочие места обучающихся и преподавателя), доска меловая; – Проектор ViewSonic LS700HD; – Ноутбук Lenovo G500; Выход в Интернет и доступ в электронную информационно-образовательную среду организации, в том числе с рабочих мест обучающихся. Программное обеспечение: Kaspersky Endpoint Security 12.1 для Windows, Агент администрирования Kaspersky Security Center 14.2, PDF24, Microsoft Visual Studio , Adobe acrobat reader. Бесплатное ПО, Google Chrome. Бесплатное ПО, Gnu Octave. Бесплатное ПО, Scilab. Бесплатное ПО, Smathstudio. Бесплатное ПО, Apache OpenOffice. Бесплатное ПО.
Помещение для самостоятельной работы	самостоятельная работа	Оснащение: 14 – рабочих мест Комплект специальной учебной мебели (столы и стулья – рабочие места обучающихся и преподавателя), магнитно-маркерная доска - Компьютер в комплекте AMD Athlon II X3 450 AM3 (14 шт.) Телевизор LED LG 42" 42LE5500 Black (1 шт.) Выход в Интернет и доступ в электронную информационно-образовательную среду организации, в том числе с рабочих мест

		<p>обучающихся.</p> <p>Программное обеспечение:  Kaspersky Endpoint Security 12.1 для Windows, Агент администрирования Kaspersky Security Center 14.2, PDF24, Microsoft Visual Studio , Adobe acrobat reader. Бесплатное ПО, Google Chrome. Бесплатное ПО, Gnu Octave. Бесплатное ПО, Scilab. Бесплатное ПО, Smathstudio. Бесплатное ПО, Apache OpenOffice. Бесплатное ПО.</p>
--	--	--

## **8. Особенности реализации практики для лиц с ограниченными возможностями здоровья**

Для реализации дисциплины используются материально-технические условия, программное обеспечение и доступная среда, созданные в институте. Учебные материалы предоставляются обучающимся в доступной форме (в т.ч. в ЭИОС) с применением программного обеспечения:

Экранная лупа – программа экранного увеличения.

Для контактной и самостоятельной работы используются мультимедийные комплексы, электронные учебники и учебные пособия, адаптированные к ограничениям здоровья обучающихся, имеющиеся в электронно-библиотечных системах «IPR SMART//IPRbooks»,

Промежуточная аттестация и текущий контроль по дисциплине осуществляется в соответствии с фондом оценочных средств в формах, адаптированных к ограничениям здоровья и восприятия информации обучающихся.

Задания предоставляется в доступной форме:

для лиц с нарушениями зрения: в устной форме или в форме электронного документа с использованием специализированного программного обеспечения;

для лиц с нарушениями слуха: в печатной форме или в форме электронного документа;

для лиц с нарушениями опорно-двигательного аппарата: в устной форме или в печатной форме, или в форме электронного документа.

Ответы на вопросы и выполненные задания обучающиеся предоставляют в доступной форме:

для лиц с нарушениями зрения: в устной форме или в письменной форме с помощью ассистента, в форме электронного документа с использованием специализированного программного обеспечения;

для лиц с нарушениями слуха: в электронном виде или в письменной форме;

для лиц с нарушениями опорно-двигательного аппарата: в устной форме или письменной форме, или в форме электронного документа (возможно с помощью ассистента).

При проведении текущего контроля и промежуточной аттестации обучающимся из числа инвалидов и лиц с ограниченными возможностями здоровья предоставляется дополнительное время для подготовки и ответа (по их заявлению).

Для инвалидов и лиц с ограниченными возможностями здоровья учебные занятия по дисциплине проводятся в ДОТ и/или в специально оборудованной аудитории (по их заявлению).