

Министерство цифрового развития, связи и массовых коммуникаций Российской Федерации
Федеральное государственное бюджетное образовательное учреждение высшего образования
«Сибирский государственный университет телекоммуникаций и информатики»
(СибГУТИ)

Уральский технический институт связи и информатики (филиал) в г. Екатеринбурге
(УрТИСИ СибГУТИ)



РАБОЧАЯ ПРОГРАММА ДИСЦИПЛИНЫ

Б1.В.ДВ.02.02 Проектирование сети широкополосного доступа

Направление подготовки / специальность: **11.03.02 «Инфокоммуникационные технологии и системы связи»**

Направленность (профиль) / специализация: **Инфокоммуникационные технологии в услугах связи**

Форма обучения: **очная**

Год набора: **2023**

Екатеринбург, 2023

Министерство цифрового развития, связи и массовых коммуникаций Российской Федерации
Федеральное государственное бюджетное образовательное учреждение высшего образования
«Сибирский государственный университет телекоммуникаций и информатики»
(СибГУТИ)
Уральский технический институт связи и информатики (филиал) в г. Екатеринбурге
(УрТИСИ СибГУТИ)

УТВЕРЖДАЮ
директор УрТИСИ СибГУТИ
_____ Минина Е.А.
«___» _____ 2023 г.

РАБОЧАЯ ПРОГРАММА ДИСЦИПЛИНЫ

Б1.В.ДВ.02.02 Проектирование сети широкополосного доступа

Направление подготовки / специальность: **11.03.02 «Инфокоммуникационные технологии и системы связи»**


Направленность (профиль) / специализация: **Инфокоммуникационные технологии в услугах связи**

Форма обучения: **очная**

Год набора: 2023

Екатеринбург, 2023

Разработчик (-и) рабочей программы:
старший преподаватель



_____ / И.И. Шестаков /
подпись

Утверждена на заседании кафедры многоканальной электрической связи (МЭС) протокол от
31.05.2023 г. № 11


Заведующий кафедрой МЭС


_____ / Е.И. Гниломёдов /
подпись

Согласовано:
Заведующий выпускающей кафедрой



_____ / Н.В. Будылдина /
подпись

Ответственный по ОПОП


_____ / Н.В. Будылдина /
подпись

Основная и дополнительная литература, указанная в п.6 рабочей программы, имеется в наличии
в библиотеке института и ЭБС.

Заведующий библиотекой


_____ / С.Г. Торбенко /
подпись

Разработчик (-и) рабочей программы:
старший преподаватель

_____ / И.И. Шестаков /
подпись

Утверждена на заседании кафедры многоканальной электрической связи (МЭС) протокол от
31.05.2023 г. № 11

Заведующий кафедрой МЭС

_____ / Е.И. Гниломёдов /
подпись

Согласовано:

Заведующий выпускающей кафедрой

_____ / Н.В. Будылдина /
подпись

Ответственный по ОПОП

_____ / Н.В. Будылдина /
подпись

Основная и дополнительная литература, указанная в п.6 рабочей программы, имеется в наличии
в библиотеке института и ЭБС.

Заведующий библиотекой

_____ / С.Г. Торбенко /
подпись

1. МЕСТО ДИСЦИПЛИНЫ В СТРУКТУРЕ ОБРАЗОВАТЕЛЬНОЙ ПРОГРАММЫ

Дисциплина *Б1.В.ДВ.02.02 Проектирование сети широкополосного доступа* относится к части, формируемой участниками образовательных отношений.

ПК-6 Способен к разработке схемы организации связи телекоммуникационной системы	
Предшествующие дисциплины и практики	Б1.В.19 Корпоративные инфокоммуникационные системы и услуги
Дисциплины и практики, изучаемые одновременно с данной дисциплиной	Б1.В.23 Проектирование и эксплуатация сетей связи Б1.В.26 Мультисервисные сети и протоколы Б1.В.ДВ.02.01 Проектирование локальных сетей
Последующие дисциплины и практики	Б2.В.02(П) Производственная (преддипломная) практика
ПК-7 Способен к разработке проектной документации на объект, (систему) связи, телекоммуникационную систему	
Предшествующие дисциплины и практики	Б1.В.05 Элементная база телекоммуникационных систем Б1.В.08 Схемотехника телекоммуникационных устройств Б1.В.10 Теория связи Б1.В.19 Корпоративные инфокоммуникационные системы и услуги
Дисциплины и практики, изучаемые одновременно с данной дисциплиной	Б1.В.26 Мультисервисные сети и протоколы Б1.В.ДВ.02.01 Проектирование локальных сетей
Последующие дисциплины и практики	—

Дисциплина *может* реализовываться с применением дистанционных образовательных технологий.

2. ТРЕБОВАНИЯ К РЕЗУЛЬТАТАМ ОСВОЕНИЯ ДИСЦИПЛИНЫ

В результате освоения дисциплины обучающийся должен демонстрировать результаты обучения, которые соотнесены с индикаторами достижения компетенций:

Код и наименование индикатора достижения компетенций	Результаты обучения по дисциплине
ПК-6 Способен к разработке схемы организации связи телекоммуникационной системы	
ПК-6.1 Знает принципы построения систем связи, телекоммуникационных систем различного типа, производит обоснованный выбор информационных технологий по проекту, сравнительный анализ вариантов, подготавливает схему организации связи	<p>Знает:</p> <ul style="list-style-type: none"> -методику расчеты и проектирования сетей, сооружений и средств инфокоммуникаций ШПД в соответствии с техническим заданием и основными нормативно-правовыми и нормативно-техническими документами; -основные нормативно-правовыми и нормативно-техническими документами в рамках проектирования сетей, сооружений и средств инфокоммуникаций ШПД. <p>Умеет:</p> <ul style="list-style-type: none"> -проводить расчеты, проектирование сетей, сооружений и средств инфокоммуникаций

	<p>ШПД в соответствии с техническим заданием и основными нормативно-правовыми и нормативно-техническими документами;</p> <p>-применять основные нормативно-правовыми и нормативно-техническими документами в рамках проектирования и расчета сетей, сооружений и средств инфокоммуникаций ШПД.</p> <p>Владеет:</p> <p>-навыками расчета и проектирования сетей, сооружений и средств инфокоммуникаций ШПД в соответствии с техническим заданием и основными нормативно-правовыми и нормативно-техническими документами;</p> <p>-навыками применения основные нормативно-правовыми и нормативно-техническими документами в рамках проектирования и расчета сетей, сооружений и средств инфокоммуникаций ШПД.</p>
<p>ПК-7 Способен к разработке проектной документации на объект, (систему) связи, телекоммуникационную систему</p>	
<p>ПК-7.2 Уметь работать с текстовыми редакторами, графическими программами, оформлять содержимую часть проекта, формирующую пояснительную записку, разрабатывает проектную документацию в соответствии с требованиями нормативно-технической документации</p>	<p>Знает:</p> <p>-программные продукты (графические редакторы), в которых можно разрабатывать качественные схемы сети ШПД в соответствии с ГОСТом.</p> <p>-как формировать общую пояснительную записку;</p> <p>- как разрабатывается проектная документация в соответствии с требованиями нормативно-технических документов;</p> <p>Умеет:</p> <p>-работать в текстовых редакторах, графических программах;</p> <p>- формировать общую пояснительную записку;</p> <p>Владеет:</p> <p>-навыками работы в текстовых редакторах, графических программах для формирования и оформления пояснительной записки проекта.</p>

3. ОБЪЁМ ДИСЦИПЛИНЫ

Общая трудоемкость дисциплины составляет 5 зачетных единиц.

Дисциплина изучается:

по очной форме обучения – в 7 семестре.

Форма промежуточной аттестации по дисциплине – зачет / курсовой проект

3.1 Очная форма обучения (О)

Виды учебной работы	Всего часов	Семестр
		7
Аудиторная работа (всего)	38	38
Лекции (ЛК)	12	12
Практические занятия (ПЗ)	24	24
Предэкзаменационные консультации (ПК)	2	2
<i>В том числе в интерактивной форме</i>	<i>18</i>	<i>18</i>
Самостоятельная работа (всего)	108	108
Работа над конспектами лекций	12	12
Подготовка к практическим занятиям	24	24
Выполнение курсового проекта	72	72
Контроль (всего)	34	34
Подготовка к сдаче зачета	30	30
Сдача зачета	4	4
Общая трудоемкость дисциплины	180	180

4. СОДЕРЖАНИЕ ДИСЦИПЛИНЫ ПО ВИДАМ УЧЕБНЫХ ЗАНЯТИЙ

4.1 Содержание лекционных занятий

№ раздела дисциплины	Наименование лекционных тем (разделов) дисциплины и их содержание	Объем в часах
		О
1	Модель, определения и архитектура сетей оптического доступа. Понятия и определения. Что такое сеть доступа, ее назначение и какие требования к ней предъявляются. Разновидности сетей оптического доступа. Что такое канал связи. Что такое выделенная линия связи. Что такое абонент и пользователь. Требования, предъявляемые к оператору, абоненту, и к системе связи. Что такое мультисервисные сети связи. Параметры системы и сети оптического доступа. Архитектура сетей оптического доступа. Технологии оптического доступа и их сравнительная характеристика. Институты, форумы, комитеты, занимающиеся разработкой и стандартизацией технологий сетей оптического доступа. Обзор вендоров производящих оборудование систем оптического доступа и сравнительный анализ линеек операторского и абонентского оборудования.	1
2	Технология PON. Разновидности технологий PON: APON, BPON, EPON, GPON, GEAPON, 10GPON, 100GPON, WDM-PON. Стандарты описываемы технологии PON в рекомендации ITU-T. Описание и характеристики компонентов сетей PON: оборудование OLT и ONU, оптические	5

	кабели, оптические разветвители, оптические кроссы. Особенности построения сетей PON в многоэтажном и частном секторе. Каскадирование в сетях PON. Особенности организации разветвленной ВОЛС на абонентском участке частного и многоэтажного сектора. Принцип передачи данных в восходящем и нисходящем потоке. Форматы кадров. Характеристики сетей PON. Диаграмма уровней, пример расчета. Особенности в организации магистральной ВОЛС на сетях PON. Схема организации связи. Строительство и техническая эксплуатация сетей PON. Надежность на сетях PON. Достоинства и недостатки.	
3	Технология Ethernet. Разновидности технологий Ethernet: Fast Ethernet, Gigabit Ethernet, 10Gigabit Ethernet, 100Gigabit Ethernet. Стандарты описываемые технологии Ethernet в рекомендации IEEE. Описание и характеристики компонентов сетей Ethernet: операторское и абонентское оборудование, оптические кабели, оптические кроссы. Особенности построения сетей Ethernet в многоэтажном и частном секторе. Особенности организации ВОЛС на абонентском участке частного и многоэтажного сектора. Принцип передачи данных. Форматы кадров. Характеристики сетей Ethernet. Особенности в организации магистральной ВОЛС на сетях Ethernet. Схема организации связи. Строительство и техническая эксплуатация сетей Ethernet. Надежность на сетях Ethernet. Достоинства и недостатки. Перспективная технология Ethernet over WDM (EoWDM). Концепция построения. Компоненты, применяемые для развертывания сетей EoWDM. Область применения. Особенности реализации на практике в рамках оптического доступа.	4
4	Другие технологии оптического доступа. Технология FSO. Технология Li-Wi. Области применения. Особенности построения. Достоинства и недостатки. Сравнительная характеристика.	2
ВСЕГО		12

4.2 Содержание практических занятий

№ п/п	№ раздела дисциплины	Наименование практического занятия	Объем в часах
			0
1	2	Расчет параметров сети PON	6
2	2	Разработка схем сети PON	6
3	3	Расчет параметров сети Ethernet	6
4	3	Разработка схем сети Ethernet	6
ВСЕГО			24

4.3 Содержание лабораторных занятий

Планом не предусмотрено

4.4 Курсовой проект

Тема курсового проекта: «Организация сети оптического доступа по технологии GPON».

5. ПЕРЕЧЕНЬ ИННОВАЦИОННЫХ ФОРМ УЧЕБНЫХ ЗАНЯТИЙ¹

№ п/п	Тема	Объем в часах*	Вид учебных занятий	Используемые инновационные формы занятий
		О		
1	Технология PON. Особенности построения сетей PON в многоэтажном и частном секторе	4	лекция	Интерактивная лекция
2	Особенности построения сетей Ethernet в многоэтажном и частном секторе.	2	лекция	Интерактивная лекция
3	Расчет параметров сети PON	3	практическое занятие	Мозговой штурм
4	Разработка схем сети PON	3		
5	Расчет параметров сети Ethernet	3		
6	Разработка схем сети Ethernet	3		
ВСЕГО		18		

6. ПЕРЕЧЕНЬ УЧЕБНЫХ ЗАНЯТИЙ, РЕАЛИЗУЮЩИХ ПРАКТИЧЕСКУЮ ПОДГОТОВКУ²

Не предусмотрено

¹ Учеть развитие у обучающихся навыков командной работы, межличностной коммуникации, принятия решений, лидерских качеств (включая проведение интерактивных лекций, групповых дискуссий, ролевых игр, тренингов, анализ ситуаций и имитационных моделей).

² Если предусмотрены учебным планом.

7 УЧЕБНО-МЕТОДИЧЕСКОЕ И ИНФОРМАЦИОННОЕ ОБЕСПЕЧЕНИЕ ПО ДИСЦИПЛИНЕ

7.1 Список основной литературы

1. Горбунов, А. В. Проектирование защищённых оптических телекоммуникационных систем : учебное пособие / А. В. Горбунов, Ю. В. Зачиняев, А. П. Плёткин. — Ростов-на-Дону, Таганрог: Издательство Южного федерального университета, 2019. — 126 с. — ISBN 978-5-9275-3431-9. — Текст : электронный // Электронно-библиотечная система IPR BOOKS : [сайт]. — URL: <https://www.iprbookshop.ru/100191.html>
2. Фокин, В. Г. Проектирование оптической сети доступа : учебное пособие / В. Г. Фокин. — Новосибирск : Сибирский государственный университет телекоммуникаций и информатики, 2012. — 311 с. — Текст: электронный // Цифровой образовательный ресурс IPR SMART : [сайт]. — URL: <https://www.iprbookshop.ru/35761.html>

7.2 Список дополнительной литературы

1. Новиков, С. Н. Проектирование защищённых телекоммуникационных систем : учебное пособие / С. Н. Новиков, Г. В. Попков. — Новосибирск: Сибирский государственный университет телекоммуникаций и информатики, 2018. — 439 с. — Текст : электронный // Электронно-библиотечная система IPR BOOKS : [сайт]. — URL: <https://www.iprbookshop.ru/102152.html>
2. Пуговкин, А. В. Основы построения инфокоммуникационных систем и сетей : учебное пособие / А. В. Пуговкин. — Томск : Томский государственный университет систем управления и радиоэлектроники, Эль Контент, 2014. — 156 с. — ISBN 978-5-4332-0148-4. — Текст : электронный // Электронно-библиотечная система IPR BOOKS : [сайт]. — URL: <https://www.iprbookshop.ru/72156.html>
3. Берлин, А. Н. Абонентские сети доступа и технологии высокоскоростных сетей : учебное пособие / А. Н. Берлин. — 3-е изд. — Москва : Интернет-Университет Информационных Технологий (ИНТУИТ), Ай Пи Ар Медиа, 2021. — 276 с. — ISBN 978-5-4497-0851-9. — Текст : электронный // Электронно-библиотечная система IPR BOOKS : [сайт]. — URL: <https://www.iprbookshop.ru/101985.html>
4. Сектор стандартизации электросвязи (МСЭ-Т), <http://www.itu.int/rec/T-REC-G>. Свободный доступ.

7.3 Информационное обеспечение (в т.ч. интернет- ресурсы).

1. Полнотекстовая база данных учебных и методических пособий СибГУТИ. http://ellib.sibsutis.ru/cgi-bin/irbis64r_plus/cgiirbis_64_ft.exe?Z21ID=GUEST&C21COM=F&I21DBN=AUTHOR&P21DBN=IRBIS&Z21FLAGID=1. Доступ по логину-паролю.
2. Научная электронная библиотека (НЭБ) eLibrary <http://www.elibrary.ru> ООО «Научная Электронная библиотека» г. Москва. Лицензионное соглашение №6527 от 27.09.2010 свободный доступ (необходимо пройти регистрацию).
3. Электронная библиотека Российского фонда фундаментальных исследований (РФФИ) <http://www.rfbr.ru/rffi/ru/library>. Свободный доступ.

8 МАТЕРИАЛЬНО-ТЕХНИЧЕСКОЕ ОБЕСПЕЧЕНИЕ ДИСЦИПЛИНЫ И ТРЕБУЕМОЕ ПРОГРАММНОЕ ОБЕСПЕЧЕНИЕ

Наименование аудиторий, кабинетов,	Вид занятий	Оборудование, программное обеспечение
Учебная аудитория для проведения занятий лекционного типа	Лекционные занятия	<p>Оснащение: 30 – посадочных места – Доска меловая; – Офисная мебель; – Ноутбук DELL D500 (3шт.); – Компьютер персональный CRONA CS (4 шт.)</p> <p>Программное обеспечение: Microsoft Windows 7. Коммерческое ПО (Подписка Microsoft Imagine Premium Renewed Subscription на 1 год (№Д05-17/3Ц от 23.01.2017, №Д05-17/3Ц от 23.01.2017, №53293/ЕКТ3830 от 26.10.15, №367 от 16.09.2014, № 43189/ЕКТ21 от 11.10.2013)) Kaspersky Endpoint Security 10 для Windows, Агент администрирования Kaspersky Security Center 10: Коммерческое ПО (лицензия Kaspersky Endpoint Security для бизнеса - Расширенный Russian Edition 500-999 Node 1 Year Renewal License ожидаемая дата окончания: 2019.01.03 (ГК149-17/ЭА от 25.12.2017, Д131-16/3Ц от 23.12.2016, 216-15 от 14.12.2015, 381 от 26.09.2014, 250 от 15.07.2013)) Adobe acrobat reader. Бесплатное ПО Google Chrome. Бесплатное ПО Gnu Octave. Бесплатное ПО Scilab. Бесплатное ПО Smathstudio. Бесплатное ПО Apache OpenOffice. Бесплатное ПО</p>
Учебная аудитория для проведения практических занятий	Практические занятия	<p>Оснащенная: 22 – рабочих мест – Офисная мебель – Магнитно-маркерная доска – Компьютер персональный Intel Core 2 Duo (22 шт.) – Телевизор 29" с плоским экраном Akai 25 CT08 HN</p> <p>Лабораторное оборудование: – Маршрутизатор ADSL/ADSL2/ADSL2+.4*10/100,QoS (1 шт.) – Телефон Panasonic KX-TS2356RUW (2 шт.) – Телефон VoIP (2 шт.) – Устройство для заделки витой пары HT-3240 (8шт.) – Устройство обжимное HT-568 для RJ-45 и RJ-12 (8шт.) – Устройство универсальное HT-501 для зачистки (8 шт.) – Камера интернет SoHo (4 шт.) – Коммутатор L2 управляемый 24*10/100Mbps 2*1000BASE-T (6 шт.) – Коммутатор L3 управляемый 20*Giga UTP, 4*Combo (1 шт.) – Маршрутизатор IP DSLAM 24порта, с 2 комбо портами (3 шт.) – Роутер двухдиапазонный беспроводной/мост 802,11n (5 шт.) – Станция телефонная LDK-300 KSU – Экран межсетевой VPN, 7*10/100 LAN, 1 DMZ, 2 WAN (2 шт.)</p> <p>Программное обеспечение: Microsoft Windows 7. Коммерческое ПО (Подписка Microsoft Imagine Premium Renewed Subscription на 1 год (№Д05-17/3Ц от 23.01.2017, №Д05-17/3Ц от 23.01.2017, №53293/ЕКТ3830 от 26.10.15, №367 от 16.09.2014, № 43189/ЕКТ21 от 11.10.2013)) Kaspersky Endpoint Security 10 для Windows, Агент администрирования Kaspersky Security Center 10: Коммерческое ПО (лицензия Kaspersky Endpoint Security для бизнеса - Расширенный Russian Edition 500-999 Node 1 Year Renewal License ожидаемая дата окончания: 2019.01.03 (ГК149-17/ЭА от 25.12.2017, Д131-16/3Ц от 23.12.2016, 216-15 от 14.12.2015, 381 от 26.09.2014, 250 от 15.07.2013)) Microsoft Visio 2007. Коммерческое ПО (Подписка Microsoft Imagine Premium Renewed Subscription на 1 год (№Д05-17/3Ц от 23.01.2017, №Д05-17/3Ц от 23.01.2017, №53293/ЕКТ3830 от 26.10.15, №367 от 16.09.2014, № 43189/ЕКТ21 от 11.10.2013)) Adobe acrobat reader. Бесплатное ПО Google Chrome. Бесплатное ПО Gnu Octave. Бесплатное ПО Scilab. Бесплатное ПО</p>

		<p>Smathstudio. Бесплатное ПО Apache OpenOffice. Бесплатное ПО</p>
<p>Помещение для самостоятельной работы</p>	<p>Самостоятельная работа</p>	<p>Оснащенная: 14 – рабочих мест - Офисная мебель - Магнитно-маркерная доска - Компьютер в комплекте AMD Athlon II X3 450 AM3 (14 шт.) Телевизор LED LG 42" 42LE5500 Black (1 шт.)</p> <p>Программное обеспечение: Microsoft Windows 7. Коммерческое ПО (Подписка Microsoft Imagine Premium Renewed Subscription на 1 год (№Д05-17/3Ц от 23.01.2017, №Д05-17/3Ц от 23.01.2017, №53293/ЕКТ3830 от 26.10.15, №367 от 16.09.2014, № 43189/ЕКТ21 от 11.10.2013)) Microsoft Visio 2007. Коммерческое ПО (Подписка Microsoft Imagine Premium Renewed Subscription на 1 год (№Д05-17/3Ц от 23.01.2017, №Д05-17/3Ц от 23.01.2017, №53293/ЕКТ3830 от 26.10.15, №367 от 16.09.2014, № 43189/ЕКТ21 от 11.10.2013)) Kaspersky Endpoint Security 10 для Windows. Агент администрирования Kaspersky Security Center 10: Коммерческое ПО (лицензия Kaspersky Endpoint Security для бизнеса - Adobe acrobat reader. Бесплатное ПО Google Chrome. Бесплатное ПО Gnu Octave. Бесплатное ПО Scilab. Бесплатное ПО Smathstudio. Бесплатное ПО Apache OpenOffice. Бесплатное ПО</p>
<p>Учебная аудитория для проведения групповых, индивидуальных консультаций, текущего контроля и промежуточной аттестации</p>	<p>Групповые и индивидуальные консультации текущий контроль, промежуточная аттестация</p>	<p>Оснащенная: 22 – рабочих мест – Офисная мебель – Магнитно-маркерная доска – Компьютер персональный Intel Core 2 Duo (22 шт.) – Телевизор 29" с плоским экраном Akai 25 CT08 HN Лабораторное оборудование: – Маршрутизатор ADSL/ADSL2/ADSL2+.4*10/100,QoS (1 шт.) – Телефон Panasonic KX-TS2356RUW (2 шт.) – Телефон VoIP (2 шт.) – Устройство для заделки витой пары НТ-3240 (8шт.) – Устройство обжимное НТ-568 для RJ-45 и RJ-12 (8шт.) – Устройство универсальное НТ-501 для зачистки (8 шт.) – Камера интернет SoHo (4 шт.) – Коммутатор L2 управляемый 24*10/100Mbps 2*1000BASE-T (6 шт.) – Коммутатор L3 управляемый 20*Giga UTP, 4*Combo (1 шт.) – Маршрутизатор IP DSLAM 24порта, с 2 комбо портами (3 шт.) – Роутер двухдиапазонный беспроводной/мост 802,11n (5 шт.) – Станция телефонная LDK-300 KSU – Экран межсетевой VPN, 7*10/100 LAN, 1 DMZ, 2 WAN (2 шт.)</p> <p>Программное обеспечение: Microsoft Windows 7. Коммерческое ПО (Подписка Microsoft Imagine Premium Renewed Subscription на 1 год (№Д05-17/3Ц от 23.01.2017, №Д05-17/3Ц от 23.01.2017, №53293/ЕКТ3830 от 26.10.15, №367 от 16.09.2014, № 43189/ЕКТ21 от 11.10.2013)) Kaspersky Endpoint Security 10 для Windows. Агент администрирования Kaspersky Security Center 10: Коммерческое ПО (лицензия Kaspersky Endpoint Security для бизнеса - Расширенный Russian Edition 500-999 Node 1 Year Renewal License ожидаемая дата окончания: 2019.01.03 (ГК149-17/ЭА от 25.12.2017, Д131-16/3Ц от 23.12.2016, 216-15 от 14.12.2015, 381 от 26.09.2014, 250 от 15.07.2013)) Microsoft Visio 2007. Коммерческое ПО (Подписка Microsoft Imagine Premium Renewed Subscription на 1 год (№Д05-17/3Ц от 23.01.2017, №Д05-17/3Ц от 23.01.2017, №53293/ЕКТ3830 от 26.10.15, №367 от 16.09.2014, № 43189/ЕКТ21 от 11.10.2013)) Adobe acrobat reader. Бесплатное ПО Google Chrome. Бесплатное ПО Gnu Octave. Бесплатное ПО Scilab. Бесплатное ПО Smathstudio. Бесплатное ПО Apache OpenOffice. Бесплатное ПО</p>

9. МЕТОДИЧЕСКИЕ УКАЗАНИЯ ДЛЯ ОБУЧАЮЩИХСЯ ПО ОСВОЕНИЮ ДИСЦИПЛИНЫ³

9.1 Подготовка к лекционным, практическим занятиям

9.1.1 Подготовка к лекциям

На лекциях необходимо вести конспектирование учебного материала, обращать внимание на категории, формулировки, раскрывающие содержание научных явлений и процессов, научные выводы и практические рекомендации.

Конспектирование лекций – сложный вид аудиторной работы, предполагающий интенсивную умственную деятельность студента. Целесообразно сначала понять основную мысль, излагаемую лектором, а затем записать ее. Желательно оставлять поля, на которых при самостоятельной работе с конспектом можно сделать дополнительные записи и отметить непонятные вопросы.

Конспект лекции лучше подразделять на пункты в соответствии с вопросами плана лекции, предложенными преподавателем. Следует обращать внимание на акценты, выводы, которые делает лектор, отмечая наиболее важные моменты в лекционном материале.

Во время лекции можно задавать преподавателю уточняющие вопросы с целью освоения теоретических положений, разрешения спорных вопросов.

9.1.2 Подготовка к практическим занятиям

Подготовку к практическим занятиям следует начинать с ознакомления плана практического занятия, который отражает содержание предложенной темы. Изучение вопросов плана основывается на проработке текущего материала лекции, а затем изучении основной и дополнительной литературы. Новые понятия по изучаемой теме необходимо выучить и внести в глоссарий, который целесообразно вести с самого начала изучения курса.

Результат такой работы должен проявиться в способности студента свободно ответить на теоретические вопросы практикума, его выступлении и участии в коллективном обсуждении вопросов изучаемой темы, правильном выполнении практических заданий и контрольных работ.

9.2 Самостоятельная работа студентов

Успешное освоение компетенций, формируемых данной учебной дисциплиной, предполагает оптимальное использование времени самостоятельной работы.

Подготовка к лекционным занятиям включает выполнение всех видов заданий, рекомендованных к каждой лекции, т. е. задания выполняются еще до лекционного занятия по соответствующей теме. Целесообразно дорабатывать свой конспект лекции, делая в нем соответствующие записи из литературы, рекомендованной преподавателем и предусмотренной учебной программой.

Все задания к практическим занятиям, а также задания, вынесенные на самостоятельную работу, рекомендуется выполнять непосредственно после соответствующей темы лекционного курса, что способствует лучшему усвоению материала, позволяет своевременно выявить и устранить «пробелы» в знаниях, систематизировать ранее пройденный материал, на его основе приступить к получению новых знаний и овладению навыками.

Самостоятельная работа во внеаудиторное время состоит из:

- повторение лекционного материала;
- подготовки к практическим занятиям;
- изучения учебно-методической и научной литературы;
- изучения нормативно-правовых актов;
- решения задач, выданных на практических занятиях;
- подготовки к контрольным работам, тестированию и т. д.;
- подготовки рефератов по заданию преподавателя;

³ Целью методических указаний является обеспечение обучающимся оптимальной организации процесса изучения дисциплины.

- выполнения курсовых работ (курсовых проектов), предусмотренных учебным планом;
- проведение самоконтроля путем ответов на вопросы текущего контроля знаний, решения представленных в учебно-методических материалах дисциплины задач, тестов, написания рефератов и эссе по отдельным вопросам изучаемой темы.

Наиболее важным моментом самостоятельной работы является выполнение **курсового проекта «Организация транспортной сети связи DWDM»**. Теоретическая часть курсового проекта выполняется по установленным темам с использованием практических материалов, полученных при прохождении практики.

К каждой теме курсового проекта рекомендуется примерный перечень вопросов и список литературы. Необходимо изучить литературу, рекомендуемую для выполнения курсового проекта. Чтобы полнее раскрыть тему, студенту следует выявить дополнительные источники и материалы.

9.3 Подготовка к промежуточной аттестации

При подготовке к промежуточной аттестации необходимо:

- внимательно изучить перечень вопросов и определить, в каких источниках находятся сведения, необходимые для ответа на них;

- внимательно прочитать рекомендуемую литературу;

- составить краткие конспекты ответов (планы ответов).

Освоение дисциплины предусматривает посещение лекционных занятий, выполнение, практических работ, самостоятельной работы.

Текущий контроль достижения результатов обучения по дисциплине включает следующие процедуры:

- контрольные работы для полусеместровой аттестации;

- решение индивидуальных задач на практических занятиях;

- контроль самостоятельной работы, осуществляемый на каждом практическом занятии;

- защита курсового проекта.

Промежуточный контроль достижения результатов обучения по дисциплине проводится в следующих формах:

- зачет.

Для проведения текущего контроля и промежуточной аттестации используются оценочные средства, описание которых представлено в Приложении 1 и на сайте (<http://www.aup.uisi.ru>).

10. ОСОБЕННОСТИ РЕАЛИЗАЦИИ ДИСЦИПЛИНЫ ДЛЯ ЛИЦ С ОГРАНИЧЕННЫМИ ВОЗМОЖНОСТЯМИ ЗДОРОВЬЯ

Для реализации дисциплины используются материально-технические условия, программное обеспечение и доступная среда, созданные в институте. Учебные материалы предоставляются обучающимся в доступной форме (в т.ч. в ЭИОС) с применением программного обеспечения:

Балаболка — программа, которая предназначена для воспроизведения вслух текстовых файлов самых разнообразных форматов, среди них: DOC, DOCX, DjVu, FB2, PDF и многие другие. Программа Балаболка умеет воспроизводить текст, набираемый на клавиатуре, осуществляет проверку орфографии;

Экранная лупа – программа экранного увеличения.

Для контактной и самостоятельной работы используются мультимедийные комплексы, электронные учебники и учебные пособия, адаптированные к ограничениям здоровья обучающихся имеющиеся в электронно-библиотечных системах «IPR SMART//IPRbooks», «Образовательная платформа Юрайт».

Промежуточная аттестация и текущий контроль по дисциплине осуществляется в соответствии с фондом оценочных средств в формах, адаптированных к ограничениям здоровья и восприятия информации обучающихся.

Задания предоставляется в доступной форме:

для лиц с нарушениями зрения: в устной форме или в форме электронного документа с использованием специализированного программного обеспечения;

для лиц с нарушениями слуха: в печатной форме или в форме электронного документа;

для лиц с нарушениями опорно-двигательного аппарата: в устной форме или в печатной форме, или в форме электронного документа.

Ответы на вопросы и выполненные задания обучающиеся предоставляют в доступной форме:

для лиц с нарушениями зрения: в устной форме или в письменной форме с помощью ассистента, в форме электронного документа с использованием специализированного программного обеспечения;

для лиц с нарушениями слуха: в электронном виде или в письменной форме;

для лиц с нарушениями опорно-двигательного аппарата: в устной форме или письменной форме, или в форме электронного документа (возможно с помощью ассистента).

При проведении текущего контроля и промежуточной аттестации обучающимся из числа инвалидов и лиц с ограниченными возможностями здоровья предоставляется дополнительное время для подготовки и ответа (по их заявлению).

Для инвалидов и лиц с ограниченными возможностями здоровья учебные занятия по дисциплине проводятся в ДОТ и/или в специально оборудованной аудитории (по их заявлению).