

Федеральное агентство связи

Федеральное государственное бюджетное образовательное учреждение высшего образования
«Сибирский государственный университет телекоммуникаций и информатики»
(СибГУТИ)

Уральский технический институт связи и информатики (филиал) в г. Екатеринбурге
(УрТИСИ СибГУТИ)



РАБОЧАЯ ПРОГРАММА

по дисциплине **«Основы оптической связи»**

для основной профессиональной образовательной программы по направлению

11.03.02 «Инфокоммуникационные технологии и системы связи»

направленность (профиль) – Транспортные сети и системы связи

квалификация – бакалавр

форма обучения – очная, заочная

год начала подготовки (по учебному плану) – 2019

Екатеринбург 2019

Федеральное агентство связи
Федеральное государственное бюджетное образовательное учреждение высшего образования
«Сибирский государственный университет телекоммуникаций и информатики»
(СибГУТИ)
Уральский технический институт связи и информатики (филиал) в г. Екатеринбурге
(УрТИСИ СибГУТИ)

Утверждаю
Директор УрТИСИ СибГУТИ
Е.А. Минина
« ____ » _____ 2019 г.

РАБОЧАЯ ПРОГРАММА

по дисциплине «**Основы оптической связи**»
для основной профессиональной образовательной программы по направлению
11.03.02 «Инфокоммуникационные технологии и системы связи»
направленность (профиль) – Транспортные сети и системы связи
квалификация – бакалавр
форма обучения – очная, заочная
год начала подготовки (по учебному плану) – 2019


Екатеринбург 2019

Рабочая программа дисциплины «Основы оптической связи» составлена в соответствии с требованиями ФГОС ВО по направлению подготовки 11.03.02 «Инфокоммуникационные технологии и системы связи» и Положением об организации и осуществления в СибГУТИ образовательной деятельности по образовательным программам высшего образования – программам бакалавриата, программам специалитета, программам магистратуры.

Программу составил:

старший преподаватель
должность

/ /
должность


подпись


подпись

/Е. И. Гниломедов
инициалы, фамилия

инициалы, фамилия

Утверждена на заседании кафедры МЭС от 31.05.2019 протокол № 11

Заведующий кафедрой (разработчика)
31.05.2019 г.



подпись

подпись

/Е.А.Субботин/
инициалы, фамилия

инициалы, фамилия

Заведующий кафедрой (выпускающей)
31.05.2019 г.



подпись

подпись

/Е.А. Субботин/
инициалы, фамилия

инициалы, фамилия

Согласовано
Ответственный по ОПОП (руководитель ОПОП)
31.05.2019 г.


подпись

подпись

/Е.И. Гниломёдов /
инициалы, фамилия

инициалы, фамилия

Основная и дополнительная литература, указанная в рабочей программе, имеется в наличии в библиотеке института и ЭБС.

Зав. библиотекой


подпись

подпись

/С.Г.Торбенко
инициалы, фамилия

инициалы, фамилия

1 МЕСТО ДИСЦИПЛИНЫ В СТРУКТУРЕ ОБРАЗОВАТЕЛЬНОЙ ПРОГРАММЫ

Дисциплина относится к части, формируемой участниками образовательных отношений учебного плана. Шифр дисциплины в учебном плане – *Б1.В.10*

<i>ПК-1 – Способен к эксплуатации и развитию сетевых платформ, систем и сетей передачи данных</i>	
Предшествующие дисциплины и практики	Основы теории цепей Основы теории электромагнитных полей и волн Введение во операционную систему UNIX Пакеты прикладных программ Языки программирования Элементная база телекоммуникационных систем Основы построения инфокоммуникационных систем и сетей
Дисциплины и практики, изучаемые одновременно с данной дисциплиной	Теория связи Схемотехника телекоммуникационных устройств Вычислительная техники и информационные технологии Перспективные технологии в отрасли инфокоммуникаций
Последующие дисциплины и практики	Оптоэлектроника и нанофотоника Сети связи и системы коммутации Многоканальные телекоммуникационные системы Технологическая (проектно-технологическая) практика Технологии цифрового телерадиовещания Электропитание устройств и систем телекоммуникаций Сетевые технологии высокоскоростной передачи данных Методы и средства измерений в телекоммуникационных системах Протоколы и интерфейсы телекоммуникационных систем Волоконно-оптические системы передачи Транспортные сети связи Техника мультисервисных сетей Системы подвижной связи Экономика отрасли инфокоммуникаций Техническая эксплуатация телекоммуникационных систем Технологии широкополосного доступа Преддипломная практика

2 ТРЕБОВАНИЯ К РЕЗУЛЬТАТАМ ОСВОЕНИЯ ДИСЦИПЛИНЫ

В результате освоения дисциплины обучающийся должен демонстрировать освоение следующих компетенций по дескрипторам «знания, умения, владения», соответствующие тематическим разделам дисциплины, и применимые в их последующем обучении и профессиональной деятельности:

ПК-1 Способен к эксплуатации и развитию сетевых платформ, систем и сетей передачи данных

Знать

Основы организации оптических систем передачи данных, конструкцию и основные характеристики оптических сред передачи

Уметь

Производить элементарные расчеты и измерения по определению основных характеристик элементов оптических систем и сетей передачи данных

Владеть

Навыками обработки информации, оформления отчетной документации, результатов определения основных характеристик элементов оптических систем и сетей передачи данных

3 ОБЪЁМ ДИСЦИПЛИНЫ

3.1 Очная форма обучения

Общая трудоемкость практики в 5 семестре, составляет 5 зачетных единиц. По результатам практики предусмотрен *экзамен*.

Виды учебной работы	Всего часов/зачетных единиц	Семестр
		4
Аудиторная работа (всего)	42/1,2	42/1,2
В том числе в интерактивной форме	16	16
Лекции (ЛК)	20	20
Лабораторные работы (ЛР)	12	12
Практические занятия (ПЗ)	10	10
Предэкзаменационная консультация	2	2
Самостоятельная работа студентов (всего)	66/1,9	66/1,9
Проработка лекций	22	22
Подготовка к практическим занятиям и оформление отчетов	20	20
Подготовка к лабораторным занятиям и оформление отчетов	24	24
Контроль	34/0,9	34/0,9
Подготовка и сдача зачета/экзамена	34	34
Общая трудоемкость дисциплины, часов	144/4	144/4

3.2 Заочная форма обучения

Общая трудоемкость практики на 3 курсе, составляет 4 зачетных единиц. По результатам практики предусмотрен *экзамен*.

Виды учебной работы	Всего часов/зачетных единиц	Курс
		3
Аудиторная работа (всего)	16/0,45	16/0,45
В том числе в интерактивной форме	2	2
Лекции (ЛК)	8	8
Лабораторные работы (ЛР)	8	8
Практические занятия (ПЗ)	-	-
Самостоятельная работа студентов (всего)	119/3,3	119/3,3
Проработка лекций	16	16
Подготовка к практическим занятиям и оформление отчетов	-	-
Подготовка к лабораторным занятиям и оформление отчетов	16	16
Выполнение домашней контрольной работы	87	87
Контроль	9/0,22	9/0,22
Подготовка и сдача зачета/экзамена	9	9
Общая трудоемкость дисциплины, часов	144/4	144/4

4 СОДЕРЖАНИЕ ДИСЦИПЛИНЫ ПО ВИДАМ УЧЕБНЫХ ЗАНЯТИЙ

4.1 Содержание лекционных занятий

№ раздела дисциплины	Наименование лекционных тем (разделов) дисциплины и их содержание	Объем в часах		
		О	З	
1	Введение История развития оптической связи. Общая характеристика волоконно-оптической техники (ВОТ). Направления внедрения ВОТ. Достоинства и недостатки ВОЛС.	2	-	
2	Физические основы света Природа света. Скорость и направление распространения света. Длина волны. Волновые свойства света. Явление полного внутреннего отражения	2	1	
3	Волоконно-оптические системы передачи (ВОСП). Обобщенные структурные схемы ВОСП и оптического линейного тракта (ОЛТ). Характеристики оптокомпонентов. Виды и характеристики современных типов ВОСП	4	1	
4	Оптическое волокно (ОВ) Конструкция ОВ. Многомодовые и одномодовые ОВ. Ступенчатые и градиентные ОВ. Их сравнительные характеристики. Стандарты на оптические волокна	4	2	
5	Производство оптических волокон Основные этапы производства ОВ. Методы производства заготовок (метод двойного тигля, методы внутреннего парафазного осаждения, методы внешнего парафазного осаждения), достоинства и недостатки методов	2	1	

6	Основы теории передачи по оптическим волокнам Апертура оптического волокна. Числовая апертура. Критическая длина волны и частота. Понятие моды. Нормированная частота. Одномодовый и многомодовый режим передачи. Определение числа мод. Меридианные и косые лучи в оптическом волокне. Типы волн в ОВ. Направляемые волны, волны оболочки и излучаемые волны. Затухание сигнала в оптическом волокне. Дисперсия в оптических волокнах.	4	2	
7	Организация оптической связи в атмосфере Основные физические процессы в атмосфере. Затухание сигнала в атмосфере. Окна прозрачности. Системы атмосферной оптической связи и атмосферные линии связи.	2	1	
ВСЕГО		20	8	

4.2 Содержание практических занятий

№ п/п	№ раздела дисциплины	Наименование практических занятий	Объем в часах		
			О	З	
1	2,3	Тест по темам «Физические основы света» «Волоконно-оптические системы передачи»	2		
2	4,5	Тест по темам «Оптические волокна» «Производство оптических волокон»	2		
3	6	Расчет параметров оптического волокна	4		
4	6	Тест по теме «Основы теории передачи по оптическим волокнам»	2		
ВСЕГО			10		

4.3 Содержание лабораторных занятий

№ п/п	№ раздела дисциплины	Наименование лабораторных работ	Объем в часах		
			О	З	
1	6	Экспериментальное определение показателя преломления оптической среды	4	4	
2	4	Исследование параметров оптических волокон	4	4	
3	7	Определение характеристик атмосферной оптической линии связи	4	4	
ВСЕГО			12	8	

4.4 Содержание самостоятельной работы

№ п/п	№ раздела дисциплины	Вид(ы) работ, выполняемые студентом	Объем в часах		
			О	З	
1	1-8	Проработка лекций	22	16	
	1-8	Подготовка к практическим занятиям и оформление отчетов	20		
2	3-8	Подготовка к лабораторным занятиям и оформление отчетов	24	16	
3	1-8	Выполнение домашней контрольной работы	-	93	
ВСЕГО			66	119	

5 ПЕРЕЧЕНЬ ИННОВАЦИОННЫХ ФОРМ УЧЕБНЫХ ЗАНЯТИЙ

Преподавание дисциплины базируется на результатах научных исследований, проводимых УрТИСИ СибГУТИ, в том числе с учетом региональных особенностей профессиональной деятельности выпускников и потребностей работодателей.

№ п/п	Тема	Объем в часах		Вид учебных занятий	Используемые инновационные формы занятий
		О	З		
1	Физические основы света	2		лекция	дискуссия
2	Волоконно-оптические системы передачи (ВОСП)	4	2	лекция	дискуссия
3	Оптическое волокно (ОВ)	4		лекция	дискуссия
4	Производство оптических волокон	2		лекция	дискуссия
5	Экспериментальное определение показателя преломления оптической среды	4		Лабораторная работа	Моделирование физического процесса
ВСЕГО		16	2		

6 УЧЕБНО-МЕТОДИЧЕСКОЕ И ИНФОРМАЦИОННОЕ ОБЕСПЕЧЕНИЕ ПО ДИСЦИПЛИНЕ

6.1 Список основной литературы

6.1.1 Андреев В.А. Направляющие системы электросвязи.- в 2-т. Т. 1. Теория передачи и влияния: учеб. пособие для вузов.- М.: Горячая линия-Телеком, 2010

6.1.2 Э.Л.Портнов . Принципы построения первичных сетей и оптические кабельные линии связи. - М.: Горячая линия - Телеком, 2009. – 544 с.

6.1.3 Ефанов В.И. Электрические и волоконно-оптические линии связи. — Томск: Томск. гос. ун-т систем упр. и радиоэлектроники, 2012 г. — 149 с. — Электронное издание. —Режим доступа: <http://iprbookshop.ru/>.

6.2 Список дополнительной литературы

6.2.1 Портнов Э. Л. Оптические кабели связи их монтаж и измерение. Учебное пособие для вузов. — М. : Горячая линия–Телеком, 2012 г. — 448 с.

6.2.2. Фокин В.Г. Оптические системы передачи и транспортные сети: учеб. пособие для вузов / В. Г. Фокин .- М. : ЭКОТRENД3, 2008

6.2.3 Современные проблемы волоконно-оптических линий связи. Справ. (из 4 частей) /Ердембеков М.К., Искаков А.К., Икконен В.И., Кемельбеков Б.Ж., Кемельбеков Т.Б., Мышкин В.Ф., Ниетбаев К.О., Хан В.А., Шмалько А.В.- ТПУ, 2005

6.2.4 Волоконно-оптические системы передачи и кабели. Справ. И.И.Гроднев, А.Г.Мурадян – М:Радио и связь, 1993г.- 264с.

6.3 Информационное обеспечение (в т.ч. интернет-ресурсы).

1 Единая электронная образовательная среда института: URL:<http://aup.uisi.ru>

2 Журнал «Электросвязь». [Электронный ресурс] – Режим доступа: <http://www.elsv.ru/>.

3 Журнал «Вестник связи». [Электронный ресурс] – Режим доступа: <http://www.vestnik-sviaz.ru/>.

4 Научная электронная библиотека elibrary. [Электронный ресурс] – Режим доступа: <http://www.elibrary.ru>.

5. Электронно-библиотечная система «IPRbooks» —(<http://www.iprbookshop.ru/>, доступ по паролю)

6. Полнотекстовая база данных УМП СибГУТИ — Режим доступа: (http://ellib.sibsutis.ru/cgi-bin/irbis64r_plus/cgiirbis_64_ft.exe?Z21ID=GUEST&C21COM=F&I21DBN=AUTHOR&P21DBN=ELLIB&Z21FLAGID=1, доступ по логину- паролю)

7. Полнотекстовая база данных ПГУТИ — Режим доступа: (http://ellib.sibsutis.ru/cgi-bin/irbis64r_plus/cgiirbis_64_ft.exe?Z21ID=GUEST&C21COM=F&I21DBN=AUTHOR&P21DBN=PGUT1&Z21FLAGID=1, доступ по паролю)

8. Архивы иностранных научных журналов на платформе НЭИКОН — Режим доступа: (<http://arch.neicon.ru/>, свободный доступ с ПК вуза – доступ по IP-адресу)

7 МАТЕРИАЛЬНО-ТЕХНИЧЕСКОЕ ОБЕСПЕЧЕНИЕ ДИСЦИПЛИНЫ И ТРЕБУЕМОЕ ПРОГРАММНОЕ ОБЕСПЕЧЕНИЕ

Наименование аудиторий, лабораторий	Вид занятий	Наименование оборудования, программного обеспечения
Лаборатория кафедры МЭС	Лекционные занятия	аудитория кафедры МЭС для проведения лекционных занятий 100 посадочных мест, оснащённой проекционным оборудованием и персональным компьютером, работающим под управлением операционной системы Windows 7, офисной мебелью, доской магнито-маркерной
Лаборатория кафедры МЭС	Лабораторные работы, практические занятия	имеется лаборатория оснащённая оборудованием : доска маркерная, офисная мебель, компьютер персональный Intel Core 2 Duo . Оборудование лабораторное компании National Instrument EMONA DATEx Оборудование лабораторное компании National Instrument EMONA FOTEx Оптический блок ОДС-1 с оптоволоконным кабелем 5м . Блок оптоэлектронного преобразователя БОЭП OCC-1Eth.Платформа учебная NI ELVIS II , 14 – рабочих мест
Лаборатория кафедры МЭС	Самостоятельная работа	Лаборатория оснащённая офисной мебелью, рабочими местами с персональными компьютерами, работающими под управлением операционной системы Windows 7, 10 – рабочими местами, 14 – посадочными местами, принтером Samsung ML-2241; аудитория используется для проведения самостоятельной работы студентов кафедры многоканальной электрической связи. Имеется предоставление удалённого доступа к единой научной образовательной электронной среде

8 МЕТОДИЧЕСКИЕ УКАЗАНИЯ ДЛЯ ОБУЧАЮЩИХСЯ ПО ОСВОЕНИЮ ДИСЦИПЛИНЫ

8.1 Подготовка к лекционным, практическим и лабораторным занятиям

8.1.1 Подготовка к лекциям

На лекциях необходимо вести конспектирование учебного материала, обращать внимание на категории, формулировки, раскрывающие содержание научных явлений и процессов, научные выводы и практические рекомендации.

Конспектирование лекций – сложный вид аудиторной работы, предполагающий интенсивную умственную деятельность студента. Целесообразно сначала понять основную мысль, излагаемую лектором, а затем записать ее. Желательно оставлять поля, на которых при самостоятельной работе с конспектом можно сделать дополнительные записи и отметить непонятные вопросы.

Конспект лекции лучше подразделять на пункты в соответствии с вопросами плана лекции, предложенными преподавателем. Следует обращать внимание на акценты, выводы, которые делает лектор, отмечая наиболее важные моменты в лекционном материале.

Во время лекции можно задавать преподавателю уточняющие вопросы с целью освоения теоретических положений, разрешения спорных вопросов.

8.1.2 Подготовка к лабораторным работам

Подготовку к лабораторной работе необходимо начать с ознакомления плана и подбора рекомендуемой литературы.

Целью лабораторных работ является углубление и закрепление теоретических знаний, полученных студентами на лекциях и в процессе самостоятельного изучения учебного материала, а, следовательно, формирование у них определенных умений и навыков.

В рамках этих занятий студенты осваивают конкретные методы изучения дисциплины, обучаются экспериментальным способам анализа, умению работать с приборами и современным оборудованием. Лабораторные занятия дают наглядное представление об

изучаемых явлениях и процессах, студенты осваивают постановку и ведение эксперимента, учатся умению наблюдать, оценивать полученные результаты, делать выводы и обобщения.

8.1.3 Подготовка к практическим занятиям

Подготовку к практическим занятиям следует начинать с ознакомления плана практического занятия, который отражает содержание предложенной темы. Изучение вопросов плана основывается на проработке текущего материала лекции, а затем изучении основной и дополнительной литературы. Новые понятия по изучаемой теме необходимо выучить и внести в глоссарий, который целесообразно вести с самого начала изучения курса.

Результат такой работы должен проявиться в способности студента свободно ответить на теоретические вопросы практикума,

8.2 Самостоятельная работа студентов

Успешное освоение компетенций, формируемых данной учебной дисциплиной, предполагает оптимальное использование времени самостоятельной работы.

Целесообразно дорабатывать свой конспект лекции, делая в нем соответствующие записи из литературы, рекомендованной преподавателем и предусмотренной учебной программой.

Все задания к практическим занятиям, а также задания, вынесенные на самостоятельную работу, рекомендуется выполнять непосредственно после соответствующей темы лекционного курса, что способствует лучшему усвоению материала, позволяет своевременно выявить и устранить «пробелы» в знаниях, систематизировать ранее пройденный материал, на его основе приступить к получению новых знаний и овладению навыками.

Самостоятельная работа во внеаудиторное время состоит из:

- повторение лекционного материала;
- подготовки к практическим занятиям и лабораторным работам;
- изучения учебно-методической и научной литературы;
- изучения нормативно-правовых актов;
- решения задач, выданных на практических занятиях;
- подготовки к контрольным работам, тестированию и т. д.;
- выполнения домашней контрольной работы;
- проведение самоконтроля путем ответов на вопросы текущего контроля знаний, решения представленных в учебно-методических материалах дисциплины задач, тестов, .

8.3 Подготовка к промежуточной аттестации

При подготовке к промежуточной аттестации необходимо:

- внимательно изучить перечень вопросов и определить, в каких источниках находятся сведения, необходимые для ответа на них;
- внимательно прочитать рекомендуемую литературу;
- составить краткие конспекты ответов (планы ответов).

Освоение дисциплины предусматривает посещение лекционных занятий, выполнение и защиту лабораторных, практических работ, самостоятельной работы.

Текущий контроль достижения результатов обучения по дисциплине включает следующие процедуры:

- решение индивидуальных задач на практических занятиях;
- контроль самостоятельной работы, осуществляемый на каждом лабораторном, практическом занятии;
- защита лабораторных работ;
- защита курсового проекта.

Промежуточный контроль достижения результатов обучения по дисциплине проводится в следующих формах:

- экзамен;

Для проведения текущего контроля и промежуточной аттестации используются оценочные средства, описание которых представлено в Приложении 1 и на сайте (<http://www.aup.uisi.ru>).